

أغلق مؤشر القدس نهاية الأسبوع الحالي على 484.80 نقطة مرتفعاً 3.31 نقطة

بورصة فلسطين

أغلق مؤشر القدس نهاية الأسبوع الحالي على 484.80 نقطة مرتفعاً 3.31 نقطة أي بنسبة 0.69% عن إغلاق الأسبوع الماضي. بلغ حجم التداول الإجمالي للأسبوع المنصرم 2,250,751 سهم بقيمة 3,014,281 دولار نفدت من خلال 485 صفقة. وعن مستويات الأسعار فقد ارتفعت أسعار أغلاقات 8 شركات بينما انخفضت أسعار إغلاق 12 شركات أخرى. أغلق سهم شركة الاتصالات الفلسطينية عند مستوى 5.40 دينار دون أي تغير عن الأسبوع الماضي، حيث بلغ حجم التداول 55,383 سهم بقيمة 421,620 دولار نفدت من خلال 74 صفقة. هذا وإغلق سهم باديكو على سعر 1.08 دولار منخفضاً بنسبة 0.92%، وقد بلغ حجم التداول 80,698 سهم بقيمة 86,468 دولار. أما بالنسبة لسهم بنك فلسطين، فقد أغلق على 2.51 دولار مرتفعاً بنسبة 0.40% عن الأسبوع الماضي. حيث بلغ حجم التداول عليه 359,004 سهم بقيمة 897,522 دولار.

مؤتمر دولي حول الإحصاءات الرسمية

أعلنت علا عوض رئيس الجهاز المركزي للإحصاء، أن دولة فلسطين ستعظم مؤتمراً دولياً، حول الإحصاءات الرسمية، تحت رعاية الرئيس محمود عباس وبحضور رئيس الوزراء د. رامي الحمد الله وأضافت أن تنفيذ هذا المؤتمر جاء تنفيذاً لقرار اللجنة الإحصائية التابعة للأمم المتحدة والصادر في دورتها رقم 41 في شهر شباط 2010، والقاضي بضرورة تنظيم احتفال «اليوم العالمي للإحصاء يوم 20 تشرين الأول بمصدة دورية كل 5 سنوات في كافة دول العالم، وقد تقرر في الاجتماع السنوي للجنة الإحصائية التابعة للأمم المتحدة في شهر آذار 2015، التأكيد وتشجيع المؤسسات والأجهزة الإحصائية الوطنية على الاحتفال باليوم العالمي للإحصاء في 20 تشرين الأول، 2015، وإبراز أهمية الإحصاء والتطرق إلى إبراز طبيعة الإحصاءات الرسمية في فلسطين

بورصة عمان

بلغ المعدل اليومي لحجم التداول في بورصة عمان خلال الفترة من 11/10 – 14/10 حوالي 12.9 مليون دينار مقارنة مع 11.7 مليون دينار للأسبوع السابق وبنسبة إرتفاع 10.4%، وقد بلغ حجم التداول الإجمالي لهذا الأسبوع حوالي 51.6 مليون دينار مقارنة مع 58.4 مليون دينار للأسبوع السابق. أما عدد الأسهم المتداولة التي سجلتها البورصة خلال هذا الأسبوع فقد بلغ 41.5 مليون سهم، نفدت من خلال 18,849 عقداً. أما عن مستويات الأسعار، فقد انخفض الرقم القياسي العام لأسعار الأسهم لإغلاق هذا الأسبوع إلى 2,041.1 نقطة مقارنة مع 2,073.3 نقطة للأسبوع السابق بانخفاض نسبته 1.55%. ولدى مقارنة أسعار الإغلاق للشركات المتداولة أسهمها لهذا الأسبوع والبالغ عددها 163 شركة مع إغلاقاتها السابقة، فقد تبين بأن 45 شركة قد أظهرت ارتفاعاً في أسعار أسهمها، بينما انخفضت أسعار أسهم 94 شركة.

مقابلة - الرئيس التنفيذي لـ "بورصة عمان": نسعى لإدخال شريك استراتيجي

قال نادر عازر - المدير التنفيذي لسوق عمان، إن بورصة عمان من أكثر البورصات العربية انفتاحاً، حيث تسمح لغير الأردنيين بالاستثمار بالأسهم الأردنية بدون قيود أو شروط، كما أنها تعتبر نقطة جذب ومحط أنظار المستثمرين العرب والأجانب على الدوام وناقش في مقابلة صحفية خاصة عدة محاور رئيسية حول أداء البورصة وخططها المستقبلية، وتطرق إلى تفاصيل طرح البورصة للاكتتاب العام، فضلاً عن تعاونها مع بورصات غربية لإدخال أحدث نظم الإفصاح الإلكتروني.

سوق دبي

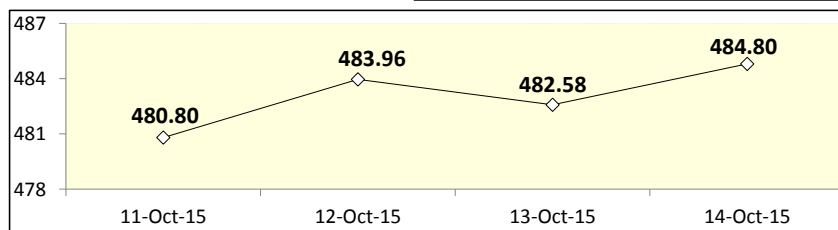
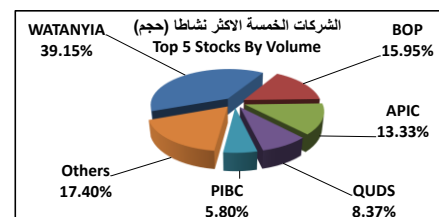

أغلق المؤشر العام لسوق دبي على 3,697.68 نقطة منخفضاً 8.80 نقطة أي بنسبة 0.24% عن إغلاق الأسبوع السابق، تم عقد 4 جلسات تداول بلغ خلالها حجم التداول الإجمالي 906,321,777 سهم بقيمة 1,014,701,011 درهم نفدت من خلال 13,890 صفقة، وقد بلغ حجم التداول على شركة اعمار العقارية 31,710,498 سهم بقيمة 219,257,961 درهم وأغلق على 6.870 منخفضاً بنسبة 0.866% عن الإغلاق السابق. أما شركة اربنك القابضة فقد بلغ حجم التداول عليها 36,553,208 سهم بقيمة 69,548,103 درهم، هذا وإغلق سهم شركة اربنك على سعر 1.890 درهم منخفضاً بنسبة 0.526%.

أسواق الإمارات تسعى للتحول من "ناشئة" إلى "متطورة"

قالت هيئة الأوراق المالية والسلع إنه تنفيذاً لتوجيهات وزير الاقتصاد ورئيس مجلس إدارة الهيئة بوضع خارطة طريق وتنفيذ المرحلة الأولى من خطة تطوير أسواق الدولة للترقية من أسواق ناشئة إلى أسواق متطورة، أطلع وفد الهيئة على جوانب التجربة المتطورة للأسواق المالية في كل من: سنغافورة، وماليزيا، وهونج كونج. وبحث الوفد الإماراتي برئاسة الرئيس التنفيذي للهيئة خلال لقاءاته مع المسؤولين عن الأسواق المالية والجهات التنظيمية بالدول الثلاث، المناهج وخطط العمل التي اتبعتها الجهات التنظيمية في الأسواق الثلاث في مسيرتها الناجحة في تطوير أسواقها المالية والارتفاع بها إلى مرتبة الأسواق المتطورة حيث ارتقت أسواق الأسهم المحلية في العام 2012 من أسواق مبتدئة إلى أسواق عالمية في مؤشر مورجان ستانلي للأسواق العالمية، لتكون الإمارات ثالث دولة عربية بعد مصر والمغرب تدخل المؤشر العالمي الذي تفتقي أثره صناديق استثمار دولية تدير أصولاً بقيمة 3 تريليونات دولار.

دبي تجتذب 7.8 مليار دولار استثمارات أجنبية في 2014

قال العضو المنتدب الرئيس التنفيذي لهيئة كبرياء ومياه دبي ان دبي باتت مركزاً إقليمياً مهماً للمال والأعمال حيث تتخذها أكثر من 20 ألف الشركة عالمية مقراً لها فيما جلبت الإمارة عام 2014 استثمارات أجنبية مباشرة بحوالي 28.6 مليار درهم (7.8 مليار دولار أمريكي) بفضل المقومات التنافسية التي تتمتع بها. وأضاف أيضاً أن حكومة دبي تولي اهتماماً كبيراً لتشجيع الاستثمار ومشاركة القطاع الخاص في المشاريع التنموية في الإمارة وتعمل على إصدار القوانين والتشريعات التي من شأنها تسهيل إبرام الشركات وتبسيط الإجراءات وتوفير مناخ جاذب للاستثمار وبيئة محفزة للأعمال مع ضمان حقوق جميع الأطراف، وأشار الرئيس التنفيذي أنه تم إصدار القانون رقم 22 لسنة 2015 بشأن تنظيم الشراكة بين القطاعين العام والخاص في بهدف تشجيع القطاع الخاص على المشاركة في المشاريع التنموية وزيادة الاستثمار في مجالاتها المختلفة بما يخدم التنمية الاقتصادية في الإمارة..



الرمز	العملة	إغلاق الأسبوع	الأسبوع السابق	التغير	عدد الصفقات	عدد الاسهم المتداولة	قيمة الاسهم المتداولة \$
ABRAJ	USD	1.05	1.05	0.00%	1	14	15
AHC	JOD	0.81	0.81	0.00%	0	-	0
AIB	USD	1.25	1.25	0.00%	18	39,252	49,048
AIG	USD	0.13	0.13	0.00%	7	35,622	4,353
APC	JOD	4.1	4.1	0.00%	0	-	0
APIC	USD	1.04	1.03	0.97%	17	300,003	306,615
AQARIYA	JOD	0.64	0.64	0.00%	1	3,374	3,046
ARAB	JOD	0.92	0.92	0.00%	0	-	0
ARE	JOD	0.2	0.23	-13.04%	4	5,000	1,504
AZIZA	JOD	2.1	2.16	-2.78%	2	2,000	5,924
BJP	JOD	2.1	2.1	0.00%	0	-	0
BOP	USD	2.51	2.5	0.40%	47	359,004	897,522
BPC	USD	3.16	3.17	-0.32%	4	44,721	141,016
BRAVO	JOD	1.45	1.45	0.00%	0	-	0
ELECTRODE	JOD	2.05	2.05	0.00%	0	-	0
GCOM	USD	0.09	0.09	0.00%	2	485	39
GMC	JOD	0.72	0.72	0.00%	1	500	508
GUI	USD	1.62	1.62	0.00%	0	-	0
ISBK	USD	1.29	1.3	-0.77%	6	7,477	9,728
JCC	JOD	0.72	0.7	2.86%	21	29,383	28,870
JPH	USD	1.72	1.8	-4.44%	4	1,430	2,495
JREI	USD	0.49	0.49	0.00%	0	-	0
LADAEN	JOD	0.28	0.3	-6.67%	3	3,265	1,291
MIC	USD	0.48	0.48	0.00%	0	-	0
NAPCO	JOD	0.8	0.8	0.00%	0	-	0
NCI	USD	0.95	0.95	0.00%	0	-	0
NIC	USD	2.8	2.8	0.00%	2	4,000	11,200
NSC	JOD	1.57	1.65	-4.85%	2	6,400	14,172
PADICO	USD	1.08	1.09	-0.92%	51	80,698	86,468
PALAQAR	JOD	0.61	0.61	0.00%	0	-	0
PALTEL	JOD	5.4	5.4	0.00%	74	55,383	421,620
PCB	USD	0.83	0.85	-2.35%	8	13,000	10,850
PEC	USD	1.03	1.03	0.00%	17	18,580	18,991
PHARMACARE	USD	3.55	3.55	0.00%	2	1,107	3,930
PIBC	USD	0.95	0.99	-4.04%	6	130,489	123,965
PICO	USD	1.3	1.3	0.00%	0	-	0
PID	JOD	1.1	1.1	0.00%	1	500	776
PIIC	JOD	1.7	1.7	0.00%	0	-	0
PRICO	JOD	0.54	0.53	1.89%	29	33,897	25,542
PSE	USD	4.95	4.95	0.00%	0	-	0
QUDS	USD	1.16	1.14	1.75%	8	188,500	214,920
RSR	JOD	2.99	2.99	0.00%	1	500	2,109
TIC	USD	1.86	1.83	1.64%	1	1,000	1,860
TNB	USD	1.45	1.43	1.40%	1	89	129
TRUST	USD	2.5	2.5	0.00%	0	-	0
UCI	USD	0.34	0.34	0.00%	3	3,400	1,148
VOIC	JOD	8.65	8.9	-2.81%	3	106	1,293
WASSEL	USD	0.99	1.03	-3.88%	3	388	384
WATANIYA	USD	0.72	0.66	9.09%	135	881,184	622,954

ملخص التداول الاسبوعي

عدد العقود	485	الأكثر تداولاً من حيث القيمة
عدد الشركات المتداولة	33	BOP
عدد الشركات المرتفعة	8	WATANYIA
عدد الشركات المنخفضة	12	PALTEL
عدد الاسهم المتداولة	2,250,751	APIC
قيمة الاسهم المتداولة (\$)	3,014,281	QUDS

الشركات الخمس الأكثر ارتفاعاً	الشركات الخمس الأكثر انخفاضاً
WATANYIA 9.09%	ARE -13.04%
JCC 2.86%	LADAEN -6.67%
PRICO 1.89%	NSC -4.85%
QUDS 1.75%	JPH -4.44%
TIC 1.64%	PIBC -4.04%