التقرير الأسبوعي
2018-08-05
2018-08-09

الشركة المتحدة للاوراق المالية
United Securities Company
Tel:- +970-2-242-3090

UNITED المتحدة للأوراق المالية
عضو بورصة فلسطين

أغلق مؤشر القدس نهاية الأسبوع الحالي عند مستوى 543.95 نقطة مرتفعاً بنسبة 0.47%

بورصة فلسطين

أغلق مؤشر القدس نهاية الأسبوع الحالي على 543.95 نقطة مرتفعاً 2.55 نقطة أي بنسبة 0.47% عن إغلاق الأسبوع الماضي. بلغ حجم التداول الإجمالي للأسبوع المنصرم 7,471,997 بقيمة 10,314,957.94 دولار نفذت من خلال 817 صفقة. وعن مستويات الأسعار فقد ارتفعت أسعار اغلاقات 11 شركة بينما انخفضت أسعار إغلاق 15 شركات فقط. أغلق سهم شركة الاتصالات الفلسطينية عند مستوى 4.35 دينار منخفضاً بنسبة 0.46% عن اغلاق الاسبوع السابق، حيث بلغ حجم التداول عليه 120,666 سهم بقيمة 743,830.87 دينار نفذت من خلال 116 صفقة. هذا واغلق سهم باديكو على سعر 1.33 دولار مرتفعاً بنسبة 3.91% عن اغلاق الاسبوع الماضي، وقد بلغ حجم التداول عليه 4,436,367 سهم بقيمة 5,667,013.59 دولار. اما بالنسبة لسهم بنك فلسطين، فقد اغلق على 2.47 دولار منخفضاً بنسبة 0.80% عن اغلاق الاسبوع السابق. حيث بلغ حجم التداول عليه 73,580 سهم بقيمة 182,027.13 دولار.

"الإسلامي للتنمية" يؤسس صندوق استثمار لفلسطين بـ500 مليون دولار

قال محافظ فلسطين لدى "البنك الإسلامي للتنمية"، إن البنك أنشأ صندوق استثمار خاص بالتمكين الاقتصادي للشعب الفلسطيني، برأسمال 500 مليون دولار. وأوضح أن "الإسلامي للتنمية" ساهم بـ100 مليون دولار في الصندوق، "ويتم العمل على حشد التمويل المتبقي من خلال مجموعة من الشركاء والجهات (لم يحددها)". وسيعمل الصندوق تحت إشراف البنك، "لإدارة الاستثمارات مع الفقراء والشباب الريادييين، بهدف تمكين ربع مليون أسرة فلسطينية في العقد القادم". يأتي إنشاء الصندوق استجابة لدعوة أطلقها الرئيس الفلسطيني محمود عباس بإنشاء برنامج تمكين اقتصادي للمجتمع المحلي. وأظهرت معطيات تقرير للجهاز المركزي للإحصاء الفلسطيني (حكومي)، في أبريل/نيسان 2018، أن قرابة ثلث (29.2 بالمائة) من سكان فلسطين يعيشون تحت خط الفقر.

البنك الوطني: نسبة التوفير من إجمالي الودائع تراوحت من 18% إلى 25%

نظم البنك الوطني جلسة حوار مع مجموعة من أبرز الإعلاميين الفلسطينيين .وترأس الجلسة مدير عام البنك الوطني أحمد الحاج حسن، الذي قدم عرضا حول واقع التوفير في القطاع المصرفي الفلسطيني، وأهمية نشر وتعزيز ثقافة الادخار في البنوك بين أفراد المجتمع، وأثر الادخار في المصارف على الاقتصاد الوطني. وعرجَ الحاج حسن ضمن الجلسة على توجهات البنك للعام الحالي، وخططه فيما يتعلق بطرح منتجات مصرفية جديدة وترسيخ بعض القيم والعادات المالية الصحية من خلال تسليط وسائل الإعلام الضوء عليها ونشر الوعي حولها. وخلال الجلسة، تطرق الحاج حسن إلى نسبة التوفير من إجمالي الودائع في القطاع المصرفي الفلسطيني منذ العام 2010، موضحا ان النسبة آخذة بالنمو ولكن بشكل طفيف نسبيا حيث أنها تراوحت ما بين 18% إلى 25% في أفضل الأحوال، مبينا أن هذه إشارة إلى أن قاعدة الموفرين نفسها تتنقل بين البنوك في الجهاز المصرفي الفلسطيني وان نسبة دخول موفرين جدد ضئيلة نسبيا، مؤكدا أن ما هو رائج في السوق المصرفي الفلسطيني نظام "اليانصيب" بحسابات التوفير، الأمر الذي يدفع العملاء للحاق بالجائزة الأكبر حجما والتنقل بين البنوك وفقا لذلك.

مقارنة لإيرادات شرائح جوال والوطنية في النصف الأول 2018

أعلنت شركتا مجموعة الاتصالات الفلسطينية والوطنية موبايل للاتصالات، عن نتائجهما المالية للنصف الاول من العام الجاري. جدير بالذكر أن الأرباح لمجموعة الاتصالات الفلسطينية، تضم نتائج الشركات الأربع التي تضم شركات (جوال، بالتل، حضارة، ريتش).

جوال" ارتفع عدد مشتركي شركة جوال (الهاتف المتنقل) في فلسطين، إلى 3.005 مليون مشترك، وكل شريحة تقوم بتحقيق دخل شهري بحوالي 5.37 دينار اي ما يعادل 27.8 شيكل. ويقصد بالإيرادات عن كل خط، هو معدل استهلاك المشترك الواحد الشهري عن كل شريحة اتصال فعالة".

الوطنية موبايل" تبين الأرقام الرسمية الصادرة عن شركة الوطنية موبايل للاتصالات (إحدى شركات مجموعة أوريدو القطرية)، أن عدد مشتركيها في فلسطين يبلغ 1.245 مليون مشترك حتى نهاية النصف الاول من العام الجاري. وبحسب إفصاح الشركة لبورصة فلسطين، فإن ارتفاعا طرأ على عدد الشرائح المسجلة في السوق الفلسطينية، على أساس سنوي، بنسبة 58% مقارنة مع النصف الأول 2017

سهم "ترست للتأمين" الأفضل من ناحية سرعة الدوران خلال تموز

أظهرت بيانات بورصة فلسطين أن سهم ترست للتأمين جاء في المرتبة الأول خلال تموز من حيث سرعة الدوران بواقع 16.36 مرة. وجاء في المرتبة الثانية وفقا للبيانات اطلع عليها "بوابة اقتصاد فلسطين" سهم المجموعة الأهلية للتامين بواقع 4.95 مرة، ثم سهم بنك الاستثمار الفلسطيني 3.84 مرة، تلاه سهم الشركة العربية الفلسطينية للاستثمار "أبيك" بواقع 1.58 بالمئة، وخامسا سهم الاتحاد للاعمار والاستثمار 1.19 مرة. ويعد معدل دوران السهم أحد أهم معايير اتخاذ قرار الاستثمار في الشركات ومن خلاله يشعر المستثمر بالراحة نظرا لتوفر السيولة وسهولة تنفيذ أوامر البيع والشراء للسهم.

فجوة كبيرة بأرباح شركات التأمين الأردنية والفلسطينية

فجوة كبيرة سجلتها النتائج المالية لشركات التأمين في كل من فلسطين والأردن، خلال العام الماضي 2017. تعمل في فلسطين وفق أرقام 2017، نحو 7 شركات تأمين مدرجة في بورصة فلسطين، بينما تعمل في الأردن 23 شركة تأمين.

الأردن" انخفضت الأرباح المجمعة لـ22 شركة تأمين تعمل في السوق المحلية بنسبة 99% العام الماضي مقارنة مع العام 2016. وبلغ مجموع أرباح 22 شركة تأمين أفصحت عن نتائجها العام الماضي؛ 262 ألف دينار (411 ألف دولار) مقارنة مع 23.047 مليون دينار (32 مليون دولار) في العام الذي سبقه. وأظهرت النتائج أن 14 شركة تأمين حققت أرباحا، في حين منيت 8 شركات بخسائر".

فلسطين" كشف مسح للاقتصادي أن إجمالي أرباح شركات التأمين المدرجة في بورصة فلسطين، حقق قفزة كبيرة بلغت 74% خلال العام الماضي 2017. وبحسب المسح الذي استند إلى إفصاحات شركات التأمين لبورصة فلسطين، بلغ إجمالي أرباح الشركات السبع بعد الضرائب 30.2 مليون دولار في 2017. كانت أرباح شركات التأمين السبع المدرجة، قد بلغت 17.4 مليون دولار أمريكي في العام السابق له (2016)".

"العقارية التجارية" تتحول للخسائر بالنصف الأول

تحولت الشركة العقارية التجارية للاستثمار (AQARIYA)، المدرجة ببورصة فلسطين، للخسائر في النصف الأول من العام الجاري، على أساس سنوي. وأوضحت الشركة أن خسائرها بلغت 166.17 ألف دولار خلال النصف الأول من 2018، مقابل أرباح بقيمة 594.63 ألف دولار، في لنصف الأول من 2017. وتراجع إجمالي الربح التشغيلي خلال النصف الأول من العام الجاري بنسبة 99.7%، إلى 2.32 ألف دولار، مقابل 780.52 ألف دولار خلال النصف الأول من العام الماضي. وبلغت خسائر الشركة 45.67 ألف دينار أردني في الربع الأول من 2018، مقابل أرباح بقيمة 244.25 ألف دينار في الربع الأول من 2017.

بورصة عمان

بلغ المعدل اليومي لحجم التداول في بورصة عمان خلال الفترة من 05/08 – 09/08 حوالي (13.3) مليون دينار مقارنة مع (14.2)مليون دينار للأسبوع السابق وبنسبة انخفاض (6.0%)، وقد بلغ حجم التداول الإجمالي لهذا الأسبوع حوالي (66.6) مليون دينار مقارنة مع (70.8)مليون دينار للأسبوع السابق. أما عدد الأسهم المتداولة التي سجلتها البورصة خلال هذا الأسبوع فقد بلغ (22.4) مليون سهم، نفذت من خلال (8063) عقداً. أما عن مستويات الأسعار، فقد انخفض الرقم القياسي العام لأسعار الأسهم لإغلاق هذا الأسبوع إلى (1987.0) نقطة مقارنة مع (2028.3) نقطة للأسبوع السابق بانخفاض نسبته (2.04%). ولدى مقارنة أسعار الإغلاق للشركات المتداولة أسهمها لهذا الأسبوع والبالغ عددها (138) شركة مع إغلاقاتها السابقة، فقد تبين بأن (36) شركة قد أظهرت ارتفاعاً في أسعار أسهمها، بينما انخفضت أسعار أسهم (63) شركة.

سوق دبي

اغلق المؤشر العام لسوق دبي على2,920.11 نقطة منخفضاً 53.83 نقطة أي بنسبة 1.81% عن إغلاق الأسبوع السابق. تم عقد 5 جلسات تداول بلغ خلالها حجم التداول 543,842,899.00 سهم بقيمة 689,748,878.46 درهم نفذت من خلال 7,313صفقة، وقد بلغ حجم التداول على شركة اعمار العقارية 13,995,059.00 سهم بقيمة 74,407,920.49 درهم وأغلق على 5.30 منخفضاً بنسبة 0.563% عن الاغلاق السابق. اما شركة ارابتك القابضة فقد بلغ حجم التداول عليها 5,381,276.00 سهم بقيمة 10,591,700.21 درهم، هذا واغلق سهم شركة ارابتك على سعر 1.93 درهم منخفضاً بنسبة 2.03% عن اغلاق الاسبوع السابق.

اسم الشركة	الرمز	العملة	اغلاق الاسبوع	الاسبوع السابق	التغير	عدد الصفقات	عدد الاسهم المتداولة	قيمة الاسهم المتداولة$
شركة ابراج الوطنية	ABRAJ	USD	1.25	1.25	0.00%	0	10	13
المؤسسة العربيــة للفنـــادق	AHC	JOD	0.54	0.5	8.00%	4	4,444	3,129
البنك الاسلامي العربي	AIB	USD	1.61	1.6	0.63%	21	69,496	111,304
المجموعة الأهلية للتأمين	AIG	USD	0.28	0.28	0.00%	53	176,399	49,443
العربية لصناعة الدهانات	APC	JOD	6.28	6.28	0.00%	1	30	266
الشركة العربية الفلسطينية للاستثمار (أبيك)	APIC	USD	2.3	2.3	0.00%	8	11,191	25,712
العقارية التجارية للاستثمار المساهمة العامة	AQARIYA	JOD	0.7	0.7	0.00%	6	2,332	1,632
المستثمرون العرب	ARAB	JOD	0.81	0.81	0.00%	0	-	0
المؤسسة العقارية العربية	ARE	JOD	0.3	0.3	0.00%	0	-	0
دواجن فلسطين	AZIZA	JOD	2.4	2.52	-4.76%	3	194	661
بيت جالا لصناعة الأدوية	BJP	JOD	2.4	2.4	0.00%	2	620	2,099
بنك فلسطين	BOP	USD	2.47	2.49	-0.80%	31	73,580	182,027
بيرزيت للأدوية	BPC	USD	5.2	5.27	-1.33%	2	4,870	25,367
مصنع الشرق للإلكترود	ELECTRODE	JOD	2	2	0.00%	0	-	0
جلوبال كوم للاتصالات	GCOM	USD	0.07	0.07	0.00%	0	-	0
مطاحن القمح الذهبي	GMC	JOD	0.74	0.79	-6.33%	1	5,050	5,623
العالمية المتحدة للتأمين	GUI	USD	1.9	1.85	2.70%	1	1,924	3,656
البنك الإسلامي الفلسطيني	ISBK	USD	1.88	1.87	0.53%	26	33,229	61,777
سجاير القدس	JCC	JOD	0.8	0.78	2.56%	3	3,258	3,669
القدس للمستحضرات الطبية	JPH	USD	3.08	3.1	-0.65%	6	5,984	18,576
القدس للاستثمارات العقارية	JREI	USD	0.31	0.31	0.00%	0	-	0
فلسطين لصناعات اللدائن	LADAEN	JOD	2.52	2.52	0.00%	0	-	0
المشرق للتأمين	MIC	USD	1.82	1.74	4.60%	1	200	364
الشركة الوطنية لصناعة الألمنيوم والبروفيلات	NAPCO	JOD	0.85	0.85	0.00%	0	-	0
الوطنية لصناعة الكرتون	NCI	USD	1.05	1.01	3.96%	2	700	722
التأمين الوطنية	NIC	USD	3.7	3.7	0.00%	0	585	2,165
مركز نابلس الجراحي التخصصي	NSC	JOD	1.76	1.77	-0.56%	1	1,500	3,724
فلسطين للتنمية والاستثمار	PADICO	USD	1.33	1.28	3.91%	143	4,436,367	5,667,014
بال عقار لتطوير وإدارة وتشغيل العقارات	PALAQAR	JOD	0.46	0.48	-4.17%	5	22,689	14,721
الاتصالات الفلسطينية	PALTEL	JOD	4.35	4.37	-0.46%	116	120,666	743,831
الفلسطينية للكهرباء	PEC	USD	1.36	1.39	-2.16%	44	73,832	100,384
دار الشفاء لصناعة الأدوية	PHARMACARE	USD	3.7	3.7	0.00%	0	-	0
بنك الاستثمار الفلسطيني	PIBC	USD	1.37	1.38	-0.72%	11	47,475	65,162
شركة فلسطين للتأمين	PICO	USD	4	4	0.00%	0	-	0
الفلسطينية للاستثمار والانماء	PID	JOD	1.38	1.38	0.00%	1	1,260	2,452
فلسطين للاستثمار الصناعي	PIIC	JOD	2.52	2.52	0.00%	0	-	0
فلسطين للاستثمار العقاري	PRICO	JOD	0.49	0.47	4.26%	110	720,866	497,646
سوق فلسطين للأوراق المالية	PSE	USD	4.95	4.95	0.00%	0	-	0
بنك القدس	QUDS	USD	1.91	1.94	-1.55%	30	1,213,651	2,348,802
شركة مصايف رام الله	RSR	JOD	2.85	2.85	0.00%	0	-	0
سند للموارد الانشائية	SANAD	USD	2.16	2.16	0.00%	1	6	13
التكافل الفلسطينية للتأمين	TIC	USD	1.9	1.95	-2.56%	9	2,200	4,249
البنك الوطني	TNB	USD	1.73	1.74	-0.57%	21	8,500	14,775
ترست العالمية للتأمين	TRUST	USD	3.39	3.08	10.06%	2	3,000	9,850
الاتحاد للإعمار والاستثمار	UCI	USD	0.56	0.57	-1.75%	5	83,100	47,327
مصانع الزيوت النباتية	VOIC	JOD	14.4	14.4	0.00%	0	-	0
الفلسطينية للتوزيع والخدمات اللوجستية	WASSEL	USD	0.41	0.45	-8.89%	6	790	329
شركة موبايل الوطنية الفلسطينية للاتصالات	WATANIYA	USD	0.9	0.86	4.65%	141	341,999	296,477

ملخص التداول الاسبوعي

عدد العقود	817	الاكثر تداولا من حيث القيمة	
عدد الشركات المتداولة	33	PADICO	5,667,014
عدد الشركات المرتفعة	11	QUDS	2,348,802
عدد الشركات المنخفضة	15	PALTEL	743,831
عدد الاسهم المتداوله	7,471,997	PRICO	497,646
قيمة الاسهم المتداولة ($)	10,314,958	WATANYIA	296,477

الشركات الاكثر ارتفاعا		الشركات الاكثر انخفاضا	
TRUST	10.06%	WASSEL	-8.89%
AHC	8.00%	GMC	-6.33%
WATANYIA	4.65%	AZIZA	-4.76%
MIC	4.60%	PALAQAR	-4.17%
PRICO	4.26%	TIC	-2.56%

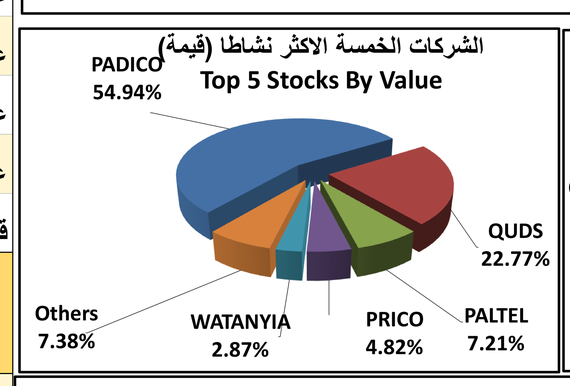

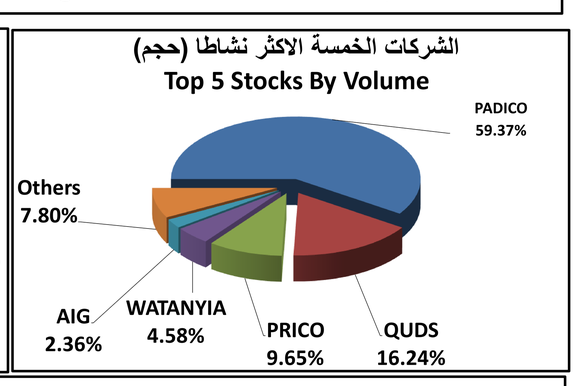

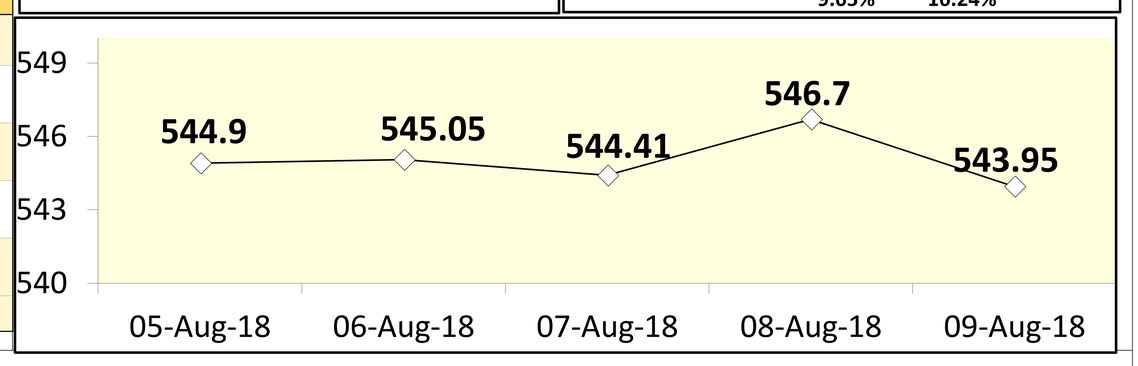

لمزيد من الاخبار عن السوق المالي الفلسطيني و الاسواق الاقليمية و العالمية راجع موقع الشركة الالكتروني www.united.ps