التقرير الأسبوعي
2018-11-11
2018-11-14

الشركة المتحدة للاوراق المالية
United Securities Company
Tel:- +970-2-242-3090

UNITED المتحدة للأوراق المالية
عضو بورصة فلسطين

الشركات المدرجة في بورصة فلسطين تلتزم بالإفصاح عن البيانات المالية للشهور التسعة الأولى للعام 2018 بنسبة وصلت الى 94%

بورصة فلسطين

أغلق مؤشر القدس نهاية الأسبوع الحالي على 529.60 نقطة مرتفعاً 0.47 نقطة أي بنسبة 0.09% عن إغلاق الأسبوع الماضي. بلغ حجم التداول الإجمالي للأسبوع المنصرم 578,330 بقيمة 1,249,700 دولار نفذت من خلال 322 صفقة. وعن مستويات الأسعار فقد ارتفعت أسعار اغلاقات12 شركة بينما انخفضت أسعار إغلاق 11 شركة فقط. أغلق سهم شركة الاتصالات الفلسطينية عند مستوى 4.34 % دون أي تغير عن اغلاق الاسبوع السابق، حيث بلغ حجم التداول عليه 42,549 سهم بقيمة 260,672 دينار نفذت من خلال 62 صفقة. هذا واغلق سهم باديكو على سعر 1.3 دولار مرتفعاً بنسبة 0.78% عن اغلاق الاسبوع الماضي، وقد بلغ حجم التداول عليه 35,307 سهم بقيمة 45,589 دولار. اما بالنسبة لسهم بنك فلسطين، فقد اغلق على 2.34 دولار منخفضا بنسبة 0.43%عن اغلاق الاسبوع السابق. حيث بلغ حجم التداول عليه 11,211 سهم بقيمة 26,108 دولار.

الشركات المدرجة في بورصة فلسطين تلتزم بالإفصاح عن البيانات المالية للشهور التسعة الأولى للعام 2018 بنسبة وصلت الى 94%

أعلنت بورصة فلسطين اليوم الأحد 11/11/2018 عن البيانات المالية المرحلية للشركات المدرجة للشهور التسعة الأولى من العام 2018، وذلك بعد انتهاء الفترة القانونية للإفصاح عنها في 31/10/2018. بنسبة التزام بالإفصاح وصلت الى 94% أي انه تم استلام البيانات المالية من قبل 45 شركة من إجمالي 48 شركة مدرجة. ووفقا لتلك البيانات فقد بلغت حصيلة أرباح الشركات المدرجة عن الشهور التسعة الأولى من العام 2018 بعد الضريبة 241,351,509 دولار أمريكي بارتفاع نسبته 2.73% عن صافي الأرباح المحققة للفترة ذاتها من العام 2017، والتي بلغت قيمتها 234,944,634 دولار، وقد شكلت الشركات الرابحة ما نسبته 86.67% من إجمالي عدد الشركات المفصحة بواقع 39 شركة بقيمة بلغت 243,991,213 دولار أمريكي مقارنة مع ما قيمته 244,185,625 دولار أمريكي للشهور التسعة الأولى من العام 2017 بانخفاض نسبته 0.08%. في حين حققت 6 شركات خسائر بلغت قيمتها (2,639,704) دولار مقارنة مع ما قيمته (9,240,991) دولار للشهور التسعة الأولى من العام 2017 بنسبة انخفاض في الخسائر بلغت 71.43%.بينما لم تتمكن 3 شركات من تزويد البورصة بالبيانات المطلوبة حتى الآن وهي: المؤسسة العقارية العربية، جلوبال كوم للاتصالات وفلسطين للتأمين.

أرباح البنوك الفلسطينية تتراجع 5.4% في 9 شهور

تراجع صافي أرباح البنوك الفلسطينية الستة، المدرجة في بورصة فلسطين، بنسبة 5.6% خلال الشهور التسعة الأولى من العام الجاري، على أساس سنوي. وجاء في مسح للاقتصادي، استنادا على إفصاحات البنوك الستة، أن صافي الأرباح بلغت 63.7 مليون دولار حتى نهاية سبتمبر/ أيلول الماضي .كان صافي أرباح البنوك الستة حتى نهاية سبتمبر/ أيلول 2017، قد بلغ نحو 67.44 مليون دولار، وفق رصد الاقتصادي .ومن إجمالي ستة بنوك مدرجة، صعد صافي أرباح 4 بنوك، مقابل انخفاض في ربح بنكين اثنين، وهما: بنك القدس والبنك الإسلامي العربي .وتصدر بنك فلسطين صافي أرباح البنوك الستة، إذ بلغ صافي أرباحه 38.8 مليون دولار، شاملة صافي أرباح البنك الإسلامي العربي التابع (5.3 ملايين دولار). ويتكون القطاع المصرفي الفلسطيني حاليا، من 14 بنكا محليا ووافدا، منها 7 بنوك محلية، و7 بنوك وافدة بواقع 6 بنوك أردنية وبنك مصري واحد.

14.3 مليون دولار صافي أرباح 4 شركات أدوية في فلسطين

أظهرت بيانات رسمية حديثة، أن أرباح 4 شركات أدوية عاملة في فلسطين ومدرجة في البورصة المحلية، بلغت 14.3 مليون دولار، في أول 9 شهور من 2018. ووفق إفصاح الشركات الأربع لبورصة فلسطين، تراجع صافي أرباحها بنسبة 4% نزولا من 14.9 مليون دولار في الفترة المقابلة من 2017. والشركات الأربع المدرجة في البورصة هي: القدس للمستحضرات الطبية، ودار الشفاء للأدوية، وبيرزيت للأدوية، وبيت جالا للأدوية. وسجلت ثلاث شركات تراجعا في صافي أرباحها خلال الشهور التسعة الأولى من العام الجاري، على أساس سنوي، وهي القدس للمستحضرات الطبية، وبيرزيت للأدوية، وبيت جالا للأدوية. وتصدرت شركة بيرزيت للأدوية الشركات الأربع من حيث صافي الأرباح، بقيمة بلغت 7.58 ملايين دولار مقارنة مع 8.3 ملايين دولار في الفترة المقابلة. في المرتبة الثانية، جاءت القدس للمستحضرات الطبية التي سجلت أرباحا بلغت 4.19 ملايين دولار، مقارنة مع 4.3 ملايين دولار في الفترة المقابلة من 2017. في المرتبة الثالثة كانت شركة دار الشفاء، بصافي أرباح بلغت 1.9 مليون دولار، مقارنة مع 1.3 مليون دولار في الفترة المقابلة من 2017.

في المرتبة الرابعة، جاءت بيت جالا لصناعة الأدوية، بصافي أرباح بلغت 611 ألف دولار، نزولا من 948 ألف دولار في الفترة المقابلة من 2017.

أرباح شركات التأمين في فلسطين تصعد 16% في 9 شهور

صعد صافي أرباح شركات التأمين المدرجة ببورصة فلسطين، بنسبة 16% على أساس سنوي في أول 9 شهور من العام الجاري 2018. ويبلغ عدد شركات التأمين المدرجة في البورصة، 7 شركات، إلا أن 6 شركات أفصحت عن نتائجها، بانتظار إفصاح شركة فلسطين للتأمين، التي واجهت استقالات في مجلس إدارتها مؤخرا. وبلغ إجمالي أرباح شركات التأمين التي أفصحت عن نتائجها، 12.7 مليون دولار، حتى نهاية سبتمبر/ أيلول الماضي، صعودا من 10.95 ملايين دولار في الفترة المقابلة من 2017. وتصدرت "ترست العالمية للتأمين"، الشركات من حيث صافي الأرباح بإجمالي 3.6 ملايين دولار، صعودا من 3.4 ملايين دولار في الفترة المقابلة من 2017. وتشمل أرباح ترست، صافي أرباح شركة التكافل للتأمين، إحدى شركاتها التابعة، والعاملة وفق أحكام الشريعة الإسلامية. وبلغ صافي ربح التكافل للتأمين، خلال أول 9 شهور من 2018، نحو 1.9 مليون دولار، مقارنة مع 1.7 مليون دولار في الفترة المقابلة من 2017. في المرتبة الثانية جاءت العالمية المتحدة للتأمين التي سجلت صافي أرباح بلغت 2.96 مليون دولار، مقارنة مع 804 آلاف دولار في الفترة المقابلة. في المرتبة الثالثة، جاءت شركة التأمين الوطنية بـ 2.76 مليون دولار، تلتها رابعا المشرق للتأمين بصافي أرباح 2.2 مليون دولار، والمجموعة الأهلية للتأمين بـ 1.1 مليون دولار.

اسم الشركة	الرمز	العملة	اغلاق الاسبوع	الاسبوع السابق	التغير	عدد الصفقات	عدد الاسهم المتداولة	قيمة الاسهم المتداولة$
شركة ابراج الوطنية	ABRAJ	USD	1.26	1.26	0.00%	1	317	399
المؤسسة العربيــة للفنـــادق	AHC	JOD	0.54	0.54	0.00%	0	-	0
البنك الاسلامي العربي	AIB	USD	1.6	1.6	0.00%	3	948	1,493
المجموعة الأهلية للتأمين	AIG	USD	0.38	0.38	0.00%	12	44,050	16,399
العربية لصناعة الدهانات	APC	JOD	6.28	6.28	0.00%	0	-	0
الشركة العربية الفلسطينية للاستثمار (أبيك)	APIC	USD	2.27	2.28	0.44%	10	45,236	102,686
العقارية التجارية للاستثمار المساهمة العامة	AQARIYA	JOD	0.7	0.7	0.00%	1	629	440
المستثمرون العرب	ARAB	JOD	0.77	0.77	0.00%	0	-	0
المؤسسة العقارية العربية	ARE	JOD	0.3	0.3	0.00%	0	-	0
دواجن فلسطين	AZIZA	JOD	2.6	2.6	0.00%	0	-	0
بيت جالا لصناعة الأدوية	BJP	JOD	2.4	2.4	0.00%	0	-	0
بنك فلسطين	BOP	USD	2.35	2.34	-0.43%	20	11,211	26,108
بيرزيت للأدوية	BPC	USD	5.2	5.29	1.73%	10	14,339	73,965
مصنع الشرق للإلكترود	ELECTRODE	JOD	2	2	0.00%	0	-	0
جلوبال كوم للاتصالات	GCOM	USD	0.07	0.07	0.00%	0	-	0
مطاحن القمح الذهبي	GMC	JOD	0.75	0.71	-5.33%	1	950	951
العالمية المتحدة للتأمين	GUI	USD	2.03	2.1	3.45%	5	3,508	6,844
البنك الإسلامي الفلسطيني	ISBK	USD	1.81	1.84	1.66%	21	18,284	33,458
سجاير القدس	JCC	JOD	0.74	0.74	0.00%	0	-	0
القدس للمستحضرات الطبية	JPH	USD	3.08	3.05	-0.97%	5	101,000	308,050
القدس للاستثمارات العقارية	JREI	USD	0.3	0.3	0.00%	0	-	0
فلسطين لصناعات اللدائن	LADAEN	JOD	2.5	2.5	0.00%	0	-	0
المشرق للتأمين	MIC	USD	2	2	0.00%	0	-	0
الشركة الوطنية لصناعة الألمنيوم والبروفيلات	NAPCO	JOD	0.8	0.8	0.00%	0	-	0
الوطنية لصناعة الكرتون	NCI	USD	1.01	1	-0.99%	2	5,020	4,970
التأمين الوطنية	NIC	USD	3.48	3.45	-0.86%	6	7,902	27,413
مركز نابلس الجراحي التخصصي	NSC	JOD	1.7	1.7	0.00%	0	-	0
فلسطين للتنمية والاستثمار	PADICO	USD	1.29	1.3	0.78%	40	35,307	45,589
بال عقار لتطوير وإدارة وتشغيل العقارات	PALAQAR	JOD	0.46	0.46	0.00%	0	-	0
الاتصالات الفلسطينية	PALTEL	JOD	4.34	4.34	0.00%	62	42,549	260,672
الفلسطينية للكهرباء	PEC	USD	1.35	1.36	0.74%	20	20,185	27,456
دار الشفاء لصناعة الأدوية	PHARMACARE	USD	3.65	3.64	-0.27%	2	4,080	14,881
بنك الاستثمار الفلسطيني	PIBC	USD	1.28	1.28	0.00%	10	53,050	67,904
شركة فلسطين للتأمين	PICO	USD	3.78	3.95	4.50%	1	500	1,975
الفلسطينية للاستثمار والانماء	PID	JOD	1.39	1.38	-0.72%	1	104	202
فلسطين للاستثمار الصناعي	PIIC	JOD	2.52	2.6	3.17%	1	30	110
فلسطين للاستثمار العقاري	PRICO	JOD	0.45	0.45	0.00%	14	44,040	28,093
سوق فلسطين للأوراق المالية	PSE	USD	4.95	4.95	0.00%	0	-	0
بنك القدس	QUDS	USD	1.72	1.8	4.65%	24	68,773	117,310
شركة مصايف رام الله	RSR	JOD	2.85	2.85	0.00%	0	9,103	36,592
سند للموارد الانشائية	SANAD	USD	2.08	2.14	2.88%	1	10	21
التكافل الفلسطينية للتأمين	TIC	USD	2.15	2.14	-0.47%	4	3,056	6,627
البنك الوطني	TNB	USD	1.7	1.65	-2.94%	12	4,003	6,605
ترست العالمية للتأمين	TRUST	USD	3.55	3.57	0.56%	2	600	2,057
الاتحاد للإعمار والاستثمار	UCI	USD	0.62	0.61	-1.61%	6	8,733	5,260
مصانع الزيوت النباتية	VOIC	JOD	14.1	14.1	0.00%	0	-	0
الفلسطينية للتوزيع والخدمات اللوجستية	WASSEL	USD	0.38	0.4	5.26%	5	716	275
شركة موبايل الوطنية الفلسطينية للاتصالات	WATANIYA	USD	0.84	0.83	-1.19%	20	30,097	24,895

ملخص التداول الاسبوعي

عدد العقود	322	الاكثر تداولا من حيث القيمة	
عدد الشركات المتداولة	30	JPH	308,050
عدد الشركات المرتفعة	12	PALTEL	260,672
عدد الشركات المنخفضة	11	QUDS	117,310
عدد الاسهم المتداوله	578,330	APIC	102,686
قيمة الاسهم المتداولة ($)	1,249,700	BPC	73,965

الشركات الاكثر ارتفاعا		الشركات الاكثر انخفاضا	
WASSEL	5.26%	GMC	-5.33%
QUDS	4.65%	TNB	-2.94%
PICO	4.50%	UCI	-1.61%
GUI	3.45%	WATANYIA	-1.19%
PIIC	3.17%	NCI	-0.99%

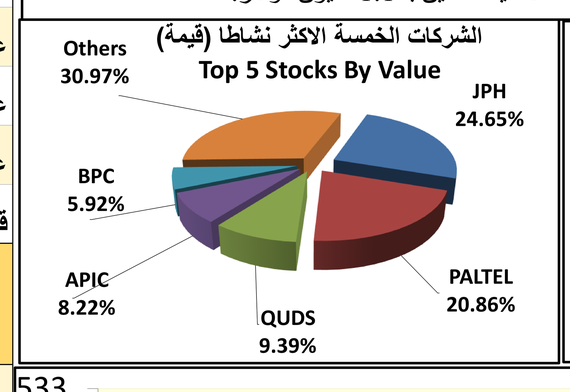

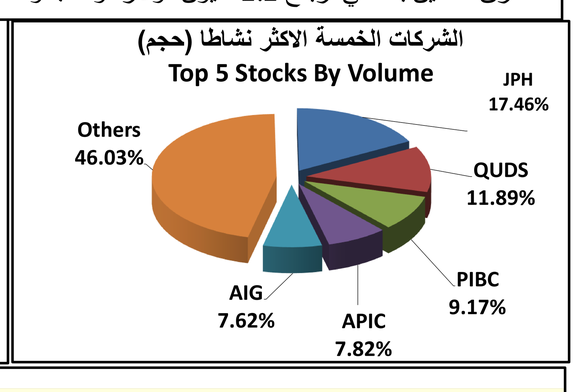

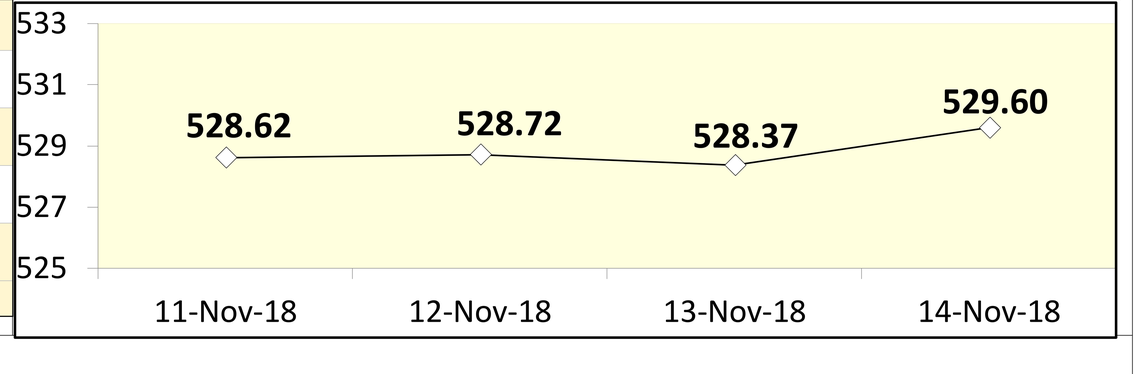

لمزيد من الاخبار عن السوق المالي الفلسطيني و الاسواق الاقليمية و العالمية راجع موقع الشركة الالكتروني www.united.ps