التقرير الأسبوعي
2018-08-12
2018-08-16

الشركة المتحدة للاوراق المالية
United Securities Company
Tel:- +970-2-242-3090

UNITED المتحدة للأوراق المالية
عضو بورصة فلسطين

مجموعة من الشركات المدرجة تفصح عن بياناتها المالية للنصف الأول من العام 2018

بورصة فلسطين

أغلق مؤشر القدس نهاية الأسبوع الحالي على 541.56.95 نقطة منخفضاً 2.39 نقطة أي بنسبة 0.44% عن إغلاق الأسبوع الماضي. بلغ حجم التداول الإجمالي للأسبوع المنصرم 2,314,354 بقيمة 2,716,168 دولار نفذت من خلال 632 صفقة. وعن مستويات الأسعار فقد ارتفعت أسعار اغلاقات 15 شركة بينما انخفضت أسعار إغلاق 11 شركة فقط. أغلق سهم شركة الاتصالات الفلسطينية عند مستوى 4.35 دينار دون تغير عن اغلاق الاسبوع السابق، حيث بلغ حجم التداول عليه 60,427 سهم بقيمة 368,818 دينار نفذت من خلال 79 صفقة. هذا واغلق سهم باديكو على سعر 1.3 دولار منخفضاً بنسبة 2.26% عن اغلاق الاسبوع الماضي، وقد بلغ حجم التداول عليه 279,633 سهم بقيمة 362,368 دولار. اما بالنسبة لسهم بنك فلسطين، فقد اغلق على 2.48 دولار مرتفعاً بنسبة 0.40% عن اغلاق الاسبوع السابق. حيث بلغ حجم التداول عليه 205,512 سهم بقيمة 506,211 دولار.

تمديد الفترة القانونية للإفصاح عن البيانات المالية للنصف الأول من العام 2018

أعلنت بورصة فلسطين في كتاب أصدرته يوم الاثنين الموافق 13/08/2018 للشركات المساهمة العامة المدرجة، عن تمديد الفترة القانونية للإفصاح عن البيانات المالية للفترة المنتهية في 30/06/2018 أي بيانات النصف الأول، لتصبح يوم السبت الموافق 01/09/2018 بدلاً من الأربعاء 15/08/2018. وذلك بناء على كتاب هيئة سوق رأس المال الفلسطينية بتاريخ 13/08/2018 الذي تضمن تمديد فترة الإفصاح حتى التاريخ المذكور أعلاه بسبب احتياج الشركات لتلبية متطلبات المعيار الدولي لإعداد التقارير المالية رقم (9) والذي أصبح تطبيقه إلزامياً. وقد جاء هذا القرار عطفاً على طلب جمعية مدققي الحسابات القانونيين الفلسطينية ممثلة عن مدققي الحسابات المعتمدين لدى الشركات المساهمة العامة المدرجة. ويتعلق تطبيق المعيار الدولي رقم (9) بالأدوات المالية والمخصصات المالية وقد دخل حيز التنفيذ بداية العام الجاري، وجاء هذا التمديد نظراً لحداثة التطبيق وأثره على سياسة التحوط عبر احتساب مخصصات للديون بناء على التوقعات بحدوث تعثر أو عدم الدفع من جانب المقترض والذي قد يؤثر تطبيقه على بشكل أكبر في حقوق المساهمين والملاءة المالية للشركات نتيجة زيادة مخصصات انخفاض قيمة الائتمان.

مجموعة من الشركات المدرجة تفصح عن بياناتها المالية للنصف الأول من العام 2018

أفصحت مجموعة من الشركات المدرجة عن بياناتها المالية المراجعة للنصف الأول من العام 2018، وذلك عملاً بأحكام نظام الإفصاح الساري، وكانت على النحو التالي:

شركة العربية الفلسطينية للاستثمار - ايبك(APIC)

تشير بيانات العربية الفلسطينية للاستثمار - ايبك كما في 30\06\2018 إلى أنّ صافي أرباح الفترة بعد الضريبة قد بلغت 8,043,059 دولار أمريكي, مقارنة مع صافي أرباح بعد الضريبة بمقدار 7,874,277 دولار أمريكي للفترة نفسها من العام 2017 بإرتفاع بلغت نسبته 2.14%.

شركة العربية لصناعة الدهانات (APC)

تشير بيانات العربية لصناعة الدهانات كما في 30\06\2018 إلى أنّ صافي أرباح الفترة بعد الضريبة قد بلغت 292,825 دينار أردني, مقارنة مع صافي أرباح بعد الضريبة بمقدار 699,507 دينار أردني للفترة نفسها من العام 2017 بإنخفاض بلغت نسبته 58.14%.

شركة بيرزيت للأدوية(BPC)

تشير بيانات بيرزيت للأدوية كما في 30\06\2018 إلى أنّ صافي أرباح الفترة بعد الضريبة قد بلغت 5,604,492 دولار أمريكي, مقارنة مع صافي أرباح بعد الضريبة بمقدار 6,021,887 دولار أمريكي للفترة نفسها من العام 2017 بإنخفاض بلغت نسبته 6.93%.

شركة العالمية المتحدة للتأمين (GUI)

تشير بيانات العالمية المتحدة للتأمين كما في 30\06\2018 إلى أنّ صافي أرباح الفترة بعد الضريبة قد بلغت 998,379 دولار أمريكي, مقارنة مع صافي أرباح بعد الضريبة بمقدار 960,498 دولار أمريكي للفترة نفسها من العام 2017 بارتفاع بلغت نسبته 3.94%.

شركة مصايف رام الله(RSR)

تشير بيانات مصايف رام الله كما في 30\06\2018 إلى أنّ صافي أرباح الفترة بعد الضريبة قد بلغت 189,283 دينار أردني, مقارنة مع صافي أرباح بعد الضريبة بمقدار 218,862 دينار أردني للفترة نفسها من العام 2017 بإنخفاض بلغت نسبته 13.51%.

شركة المجموعة الاهلية للتأمين (AIG)

تشير بيانات المجموعة الاهلية للتأمين كما في 30\06\2018 إلى أنّ صافي أرباح الفترة بعد الضريبة قد بلغت 1,478,300 دولار أمريكي, مقارنة مع صافي أرباح بعد الضريبة بمقدار 710,326 دولار أمريكي للفترة نفسها من العام 2017 بإرتفاع بلغت نسبته 108.12%.

شركة ترست العالمية للتأمين(TRUST)

تشير بيانات ترست العالمية للتأمين كما في 30\06\2018 إلى أنّ صافي أرباح الفترة بعد الضريبة قد بلغت 4,036,020 دولار أمريكي, مقارنة مع صافي أرباح بعد الضريبة بمقدار 2,834,042 دولار أمريكي للفترة نفسها من العام 2017 بارتفاع بلغت نسبته 42.41%.

شركة التكافل الفلسطينية للتأمين(TIC)

تشير بيانات التكافل الفلسطينية للتأمين كما في 30\06\2018 إلى أنّ صافي أرباح الفترة بعد الضريبة قد بلغت 2,230,214 دولار أمريكي, مقارنة مع صافي أرباح بعد الضريبة بمقدار 1,326,703 دولار أمريكي للفترة نفسها من العام 2017 بارتفاع بلغت نسبته 68.10%.

شركة التأمين الوطنية(NIC)

تشير بيانات التأمين الوطنية كما في 30\06\2018 إلى أنّ صافي أرباح الفترة بعد الضريبة قد بلغت 1,721,223 دولار أمريكي, مقارنة مع صافي أرباح بعد الضريبة بمقدار 3,100,990 دولار أمريكي للفترة نفسها من العام 2017 بانخفاض بلغت نسبته 44.49%.

شركة الفلسطينية للكهرباء**(PEC)**

تشير بيانات الفلسطينية للكهرباء كما في 30\06\2018 إلى أنّ صافي أرباح الفترة بعد الضريبة قد بلغت 6,308,621 دولار أمريكي, مقارنة مع صافي أرباح بعد الضريبة بمقدار 5,248,917 دولار أمريكي للفترة نفسها من العام 2017 بارتفاع بلغت نسبته 20.19%.

شركة مصانع الزيوت النباتية**(VOIC)**

تشير بيانات مصانع الزيوت النباتية كما في 30\06\2018 إلى أنّ صافي أرباح الفترة بعد الضريبة قد بلغت 3,594,180 دينار أردني, مقارنة مع صافي أرباح بعد الضريبة بمقدار 3,386,538 دينار أردني للفترة نفسها من العام 2017 بارتفاع بلغت نسبته 6.13%.

شركة فلسطين للاستثمار الصناعي(PIIC)

تشير بيانات فلسطين للاستثمار الصناعي كما في 30\06\2018 إلى أنّ صافي أرباح الفترة بعد الضريبة قد بلغت 3,892,777 دينار أردني, مقارنة مع صافي أرباح بعد الضريبة بمقدار 3,329,072 دينار أردني للفترة نفسها من العام 2017 بارتفاع بلغت نسبته 16.93%.

بورصة عمان

بلغ المعدل اليومي لحجم التداول في بورصة عمان خلال الفترة من 12/08 – 16/08 حوالي (9.5) مليون دينار مقارنة مع (13.3)مليون دينار للأسبوع السابق وبنسبة انخفاض (28.4%)، وقد بلغ حجم التداول الإجمالي لهذا الأسبوع حوالي (47.7) مليون دينار مقارنة مع (66.6)مليون دينار للأسبوع السابق. أما عدد الأسهم المتداولة التي سجلتها البورصة خلال هذا الأسبوع فقد بلغ (17.9) مليون سهم، نفذت من خلال (7853) عقداً. أما عن مستويات الأسعار، فقد انخفض الرقم القياسي العام لأسعار الأسهم لإغلاق هذا الأسبوع إلى (1981.7) نقطة مقارنة مع (1987.0) نقطة للأسبوع السابق بانخفاض نسبته (0.27%). ولدى مقارنة أسعار الإغلاق للشركات المتداولة أسهمها لهذا الأسبوع والبالغ عددها (132) شركة مع إغلاقاتها السابقة، فقد تبين بأن (39) شركة قد أظهرت ارتفاعاً في أسعار أسهمها، بينما انخفضت أسعار أسهم (55) شركة.

سوق دبي

اغلق المؤشر العام لسوق دبي على 2,803.32 نقطة منخفضاً 116.79 نقطة أي بنسبة 4.17% عن إغلاق الأسبوع السابق. تم عقد 5 جلسات تداول بلغ خلالها حجم التداول 629,778,767.00 سهم بقيمة 895,770,176.44 درهم نفذت من خلال 8,557.00 صفقة، وقد بلغ حجم التداول على شركة اعمار العقارية 24,104,992.00 سهم بقيمة 123,073,629.07 درهم وأغلق على 5.01 منخفضاً بنسبة 2.472% عن الاغلاق السابق. اما شركة ارابتك القابضة فقد بلغ حجم التداول عليها 9,148,370.00 سهم بقيمة 17,362,067.01 درهم، هذا واغلق سهم شركة ارابتك على سعر 1.93 درهم دون تغير عن اغلاق الاسبوع السابق.

اسم الشركة	الرمز	العملة	اغلاق الاسبوع	الاسبوع السابق	التغير	عدد الصفقات	عدد الاسهم المتداولة	قيمة الاسهم المتداولة$
شركة ابراج الوطنية	ABRAJ	USD	1.25	1.25	0.00%	0	68	85
المؤسسة العربيــة للفنـــادق	AHC	JOD	0.54	0.54	0.00%	0	-	0
البنك الاسلامي العربي	AIB	USD	1.62	1.61	0.62%	4	9,902	16,001
المجموعة الأهلية للتأمين	AIG	USD	0.34	0.28	21.43%	103	985,602	309,014
العربية لصناعة الدهانات	APC	JOD	6.49	6.28	3.34%	3	700	6,361
الشركة العربية الفلسطينية للاستثمار (ايبك)	APIC	USD	2.29	2.3	-0.43%	26	54,502	125,106
العقارية التجارية للاستثمار المساهمة العامة	AQARIYA	JOD	0.73	0.7	4.29%	4	91,063	66,323
المستثمرون العرب	ARAB	JOD	0.81	0.81	0.00%	0	-	0
المؤسسة العقارية العربية	ARE	JOD	0.3	0.3	0.00%	0	-	0
دواجن فلسطين	AZIZA	JOD	2.4	2.4	0.00%	0	-	0
بيت جالا لصناعة الأدوية	BJP	JOD	2.4	2.4	0.00%	1	1,380	4,671
بنك فلسطين	BOP	USD	2.48	2.47	0.40%	61	205,512	506,211
بيرزيت للأدوية	BPC	USD	5.25	5.2	0.96%	2	2,666	13,997
مصنع الشرق للإلكترود	ELECTRODE	JOD	2	2	0.00%	1	164	463
جلوبال كوم للاتصالات	GCOM	USD	0.07	0.07	0.00%	0	-	0
مطاحن القمح الذهبي	GMC	JOD	0.75	0.74	1.35%	3	155	170
العالمية المتحدة للتأمين	GUI	USD	1.99	1.9	4.74%	8	13,698	26,706
البنك الإسلامي الفلسطيني	ISBK	USD	1.88	1.88	0.00%	16	11,252	20,976
سجاير القدس	JCC	JOD	0.88	0.8	10.00%	9	9,000	10,554
القدس للمستحضرات الطبية	JPH	USD	3.15	3.08	2.27%	10	20,650	64,111
القدس للاستثمارات العقارية	JREI	USD	0.31	0.31	0.00%	0	-	0
فلسطين لصناعات اللدائن	LADAEN	JOD	2.52	2.52	0.00%	0	-	0
المشرق للتأمين	MIC	USD	1.82	1.82	0.00%	0	-	0
الشركة الوطنية لصناعة الألمنيوم والبروفيلات	NAPCO	JOD	0.76	0.85	-10.59%	7	4,490	5,125
الوطنية لصناعة الكرتون	NCI	USD	1.03	1.05	-1.90%	2	600	603
التأمين الوطنية	NIC	USD	3.7	3.7	0.00%	21	75,254	278,358
مركز نابلس الجراحي التخصصي	NSC	JOD	1.76	1.76	0.00%	0	-	0
فلسطين للتنمية والاستثمار	PADICO	USD	1.3	1.33	-2.26%	77	279,633	362,368
بال عقار لتطوير وإدارة وتشغيل العقارات	PALAQAR	JOD	0.46	0.46	0.00%	0	-	0
الاتصالات الفلسطينية	PALTEL	JOD	4.35	4.35	0.00%	79	60,427	368,818
الفلسطينية للكهرباء	PEC	USD	1.39	1.36	2.21%	37	35,514	48,818
دار الشفاء لصناعة الأدوية	PHARMACARE	USD	3.7	3.7	0.00%	3	3,715	13,746
بنك الاستثمار الفلسطيني	PIBC	USD	1.36	1.37	-0.73%	4	5,703	7,759
شركة فلسطين للتأمين	PICO	USD	4	4	0.00%	0	-	0
الفلسطينية للاستثمار والانماء	PID	JOD	1.36	1.38	-1.45%	1	500	959
فلسطين للاستثمار الصناعي	PIIC	JOD	2.52	2.52	0.00%	0	-	0
فلسطين للاستثمار العقاري	PRICO	JOD	0.48	0.49	-2.04%	21	81,550	53,334
سوق فلسطين للأوراق المالية	PSE	USD	4.95	4.95	0.00%	0	-	0
بنك القدس	QUDS	USD	1.89	1.91	-1.05%	15	88,390	165,475
شركة مصايف رام الله	RSR	JOD	2.88	2.85	1.05%	4	9,957	40,275
سند للموارد الانشائية	SANAD	USD	2.06	2.16	-4.63%	5	1,770	3,695
التكافل الفلسطينية للتأمين	TIC	USD	1.91	1.9	0.53%	2	5,500	10,505
البنك الوطني	TNB	USD	1.72	1.73	-0.58%	12	11,448	19,778
ترست العالمية للتأمين	TRUST	USD	3.72	3.39	9.73%	2	3,000	11,109
الاتحاد للإعمار والاستثمار	UCI	USD	0.63	0.56	12.50%	60	194,513	116,614
مصانع الزيوت النباتية	VOIC	JOD	14.4	14.4	0.00%	0	-	0
الفلسطينية للتوزيع والخدمات اللوجستية	WASSEL	USD	0.41	0.41	0.00%	1	1,832	751
شركة موبايل الوطنية الفلسطينية للاتصالات	WATANIYA	USD	0.86	0.9	-4.44%	28	44,244	37,330

ملخص التداول الاسبوعي

		الاكثر تداولا من حيث القيمة	
عدد العقود	632		
عدد الشركات المتداولة	33	BOP	506,211
عدد الشركات المرتفعة	15	PALTEL	368,818
عدد الشركات المنخفضة	11	PADICO	362,368
عدد الاسهم المتداوله	2,314,354	AIG	309,014
قيمة الاسهم المتداولة ($)	2,716,168	NIC	278,358

الشركات الاكثر ارتفاعا		الشركات الاكثر انخفاضا	
AIG	21.43%	NAPCO	-10.59%
UCI	12.50%	SANAD	-4.63%
JCC	10.00%	WATANYIA	-4.44%
TRUST	9.73%	PADICO	-2.26%
GUI	4.74%	PRICO	-2.04%

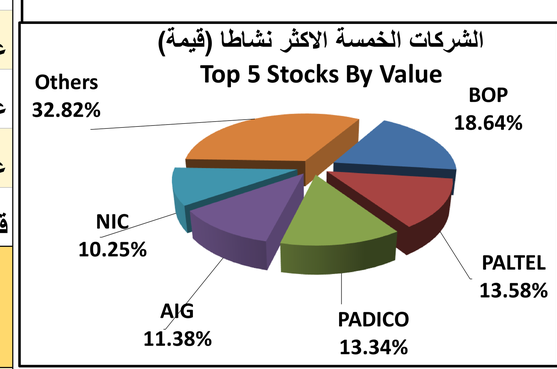

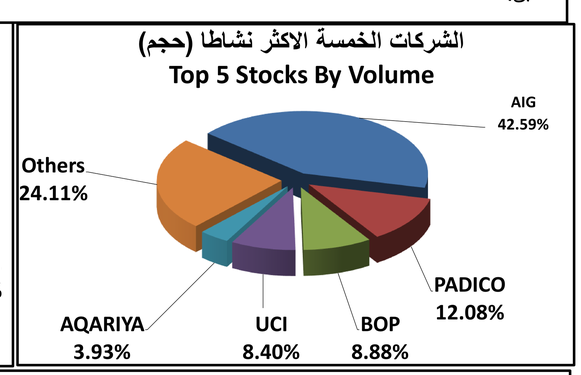

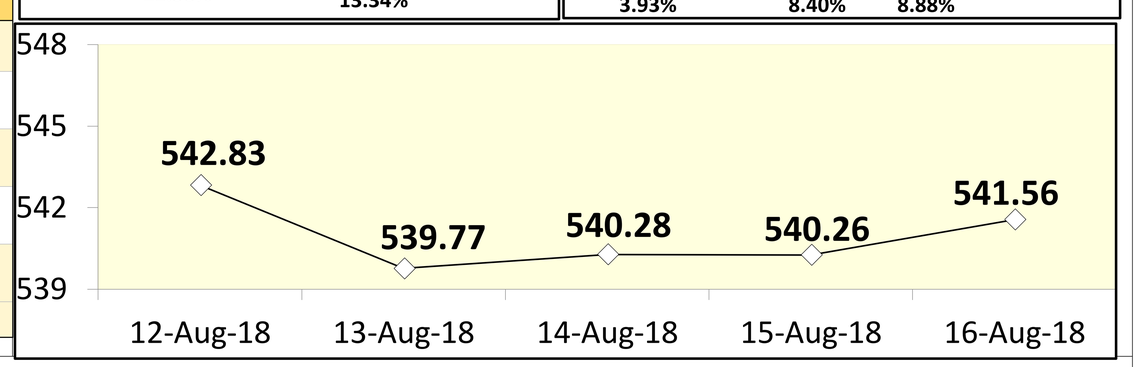

لمزيد من الاخبار عن السوق المالي الفلسطيني و الاسواق الاقليمية و العالمية راجع موقع الشركة الالكتروني www.united.ps