التقرير الأسبوعي
2019-04-28
2019-05-02

الشركة المتحدة للاوراق المالية
United Securities Company
Tel:- +970-2-242-3090

UNITED المتحدة للأوراق المالية
عضو بورصة فلسطين

الشركات المدرجة تقدم بياناتها المالية للربع الأول من العام 2019

بورصة فلسطين

أغلق مؤشر القدس نهاية الأسبوع الحالي على 527.40 نقطة منخفضاً 0.56 نقطة أي بنسبة 0.11% عن إغلاق الأسبوع الماضي. بلغ حجم التداول الإجمالي للأسبوع المنصرم 1,862,978 بقيمة 3,796,468 دولار نفذت من خلال 634 وعن مستويات الأسعار فقد ارتفعت أسعار اغلاقات 9 شركات بينما انخفضت أسعار إغلاق 12 شركة فقط. أغلق سهم شركة الاتصالات الفلسطينية عند مستوى 4 دينار مرتفعاً بنسبة 0.50% عن اغلاق الاسبوع السابق، حيث بلغ حجم التداول عليه 72,601 سهم بقيمة 407,563 دينار نفذت من خلال 75 صفقة. هذا واغلق سهم باديكو على سعر 1.38 دولار مرتفعاً بنسبة 0.73%عن اغلاق الاسبوع الماضي، وقد بلغ حجم التداول عليه 150,183 سهم بقيمة 206,524 دولار. اما بالنسبة لسهم بنك فلسطين، فقد اغلق على 2.17 دولار منخفضاً بنسبة 0.46% عن اغلاق الاسبوع السابق. حيث بلغ حجم التداول عليه 409,819 سهم بقيمة 887,599 دولار.

الشركات المدرجة تقدم بياناتها المالية للربع الأول من العام 2019

أفصحت الشركات المدرجة عن بياناتها المالية المرحلية غير المدققة للربع الأول من العام 2019، وذلك عملاً بأحكام نظام الإفصاح الساري، وكانت على النحو التالي:

شركة فلسطين للتنمية والاستثمار (PADICO)

تشير بيانات فلسطين للتنمية والاستثمار كما في 31\03\2019 إلى أنّ صافي أرباح الفترة بعد الضريبة قد بلغت 15,853,000 دولار أمريكي، مقارنة مع صافي أرباح بعد الضريبة بمقدار 6,528,000 دولار أمريكي للفترة نفسها من العام 2018 بارتفاع بلغت نسبته 142.85%.

شركة فلسطين للاستثمار العقارى (PRICO)

تشير بيانات فلسطين للاستثمار العقاري كما في 31\03\2019 إلى أنّ صافي خسائر الفترة بعد الضريبة قد بلغت (130,164) دينار أردني، مقارنة مع صافي أرباح بعد الضريبة بمقدار 203,842 دينار أردني للفترة نفسها من العام 2018.

شركة القدس للمستحضرات الطبية (JPH)

تشير بيانات القدس للمستحضرات الطبية كما في 31\03\2019 إلى أنّ صافي أرباح الفترة بعد الضريبة قد بلغت 759,253 دولار أمريكي، مقارنة مع صافي أرباح بعد الضريبة بمقدار 1,188,800 دولار أمريكي للفترة نفسها من العام 2018 بانخفاض بلغت نسبته 36.13%.

شركة موبايل الوطنية الفلسطينية للاتصالات (OOREDOO)

تشير بيانات موبايل الوطنية الفلسطينية للاتصالات كما في 31\03\2019 إلى أنّ صافي خسائر الفترة بعد الضريبة قد بلغت (1,026,370) دولار أمريكي، مقارنة مع صافي خسائر بعد الضريبة بمقدار (3,836,903) دولار أمريكي للفترة نفسها من العام 2018 لتنخفض الخسارة بنسبة 73.25%.

شركة التأمين الوطنية (NIC)

تشير بيانات التأمين الوطنية كما في 31\03\2019 إلى أنّ صافي أرباح الفترة بعد الضريبة قد بلغت 2,631,757 دولار أمريكي، مقارنة مع صافي أرباح بعد الضريبة بمقدار 1,849,618 دولار أمريكي للفترة نفسها من العام 2018 بارتفاع بلغت نسبته 42.29%.

شركة بنك القدس (QUDS)

تشير بيانات بنك القدس كما في 31\03\2019 إلى أنّ صافي أرباح الفترة بعد الضريبة قد بلغت 2,463,265 دولار أمريكي, مقارنة مع صافي أرباح بعد الضريبة بمقدار 2,257,496 دولار أمريكي للفترة نفسها من العام 2018 بارتفاع بلغت نسبته 9.11%.

شركة الاتصالات الفلسطينية (PALTEL)

تشير بيانات الاتصالات الفلسطينية كما في 31\03\2019 إلى أنّ صافي أرباح الفترة بعد الضريبة قد بلغت 23,130,000 دينار أردني، مقارنة مع صافي أرباح بعد الضريبة بمقدار 21,242,000 دينار أردني للفترة نفسها من العام 2018 بارتفاعه بلغت نسبته 8.89%.

شركة البنك الاسلامي العربي (AIB)

تشير بيانات البنك الاسلامي العربي كما في 31\03\2019 إلى أنّ صافي أرباح الفترة بعد الضريبة قد بلغت 2,281,870 دولار أمريكي، مقارنة مع صافي أرباح بعد الضريبة بمقدار 1,402,175 دولار أمريكي للفترة نفسها من العام 2018 بارتفاع بلغت نسبته 62.74%.

شركة التكافل الفلسطينية للتأمين (TIC)

تشير بيانات التكافل الفلسطينية للتأمين كما في 31\03\2019 إلى أنّ صافي أرباح الفترة بعد الضريبة قد بلغت 1,202,760 دولار أمريكي، مقارنة مع صافي أرباح بعد الضريبة بمقدار 1,190,148 دولار أمريكي للفترة نفسها من العام 2018 بارتفاع بلغت نسبته 1.06%.

شركة ترست العالمية للتأمين (TRUST)

تشير بيانات ترست العالمية للتأمين كما في 31\03\2019 إلى أنّ صافي أرباح الفترة بعد الضريبة قد بلغت 2,725,109 دولار أمريكي، مقارنة مع صافي أرباح بعد الضريبة بمقدار 2,455,503 دولار أمريكي للفترة نفسها من العام 2018 بارتفاع بلغت نسبته 10.98%.

شركة العالمية المتحدة للتأمين (GUI)

تشير بيانات العالمية المتحدة للتأمين كما في 31\03\2019 إلى أنّ صافي أرباح الفترة بعد الضريبة قد بلغت 951,818 دولار أمريكي، مقارنة مع صافي أرباح بعد الضريبة بمقدار 918,252 دولار أمريكي للفترة نفسها من العام 2018 بارتفاع بلغت نسبته 3.66%.

شركة البنك الاسلامي الفلسطيني (ISBK)

تشير بيانات البنك الاسلامي الفلسطيني كما في 31\03\2019 إلى أنّ صافي أرباح الفترة بعد الضريبة قد بلغت 3,046,058 دولار أمريكي، مقارنة مع صافي أرباح بعد الضريبة بمقدار 2,672,603 دولار أمريكي للفترة نفسها من العام 2018 بارتفاع بلغت نسبته 13.97%.

شركة البنك الوطني(TNB)

تشير بيانات البنك الوطني كما في 31\03\2019 إلى أنّ صافي أرباح الفترة بعد الضريبة قد بلغت 5,569,413 دولار أمريكي, مقارنة مع صافي أرباح بعد الضريبة بمقدار 5,551,000 دولار أمريكي للفترة نفسها من العام 2018 بارتفاع بلغت نسبته 0.33%.

شركة بنك الاستثمار الفلسطيني (PIBC)

تشير بيانات بنك الاستثمار الفلسطيني كما في 31\03\2019 إلى أنّ صافي أرباح الفترة بعد الضريبة قد بلغت 1,062,702 دولار أمريكي، مقارنة مع صافي أرباح بعد الضريبة بمقدار 1,284,092 دولار أمريكي للفترة نفسها من العام 2018 بانخفاض بلغت نسبته 17.24%.

بورصة عمان

بلغ المعدل اليومي لحجم التداول في بورصة عمان خلال الفترة من 28/04 – 01/05 حوالي (7.6) مليون دينار مقارنة مع (10.0) مليون دينار للأسبوع السابق وبنسبة انخفاض (24.7%)، وقد بلغ حجم التداول الإجمالي لهذا الأسبوع حوالي (30.2) مليون دينار مقارنة مع (50.2) مليون دينار للأسبوع السابق. أما عدد الأسهم المتداولة التي سجلتها البورصة خلال هذا الأسبوع فقد بلغ (34.8) مليون سهم، نفذت من خلال (5902) عقداً. أما عن مستويات الأسعار، فقد انخفض الرقم القياسي العام لأسعار الأسهم لإغلاق هذا الأسبوع إلى (1790.8) نقطة مقارنة مع (1879.0) نقطة للأسبوع السابق بانخفاض نسبته (4.7%). ولدى مقارنة أسعار الإغلاق للشركات المتداولة أسهمها لهذا الأسبوع والبالغ عددها (134) شركة مع إغلاقاتها السابقة، فقد تبين بأن (25) شركة قد أظهرت ارتفاعاً في أسعار أسهمها، بينما انخفضت أسعار أسهم (76) شركة.

سوق دبي

اغلق المؤشر العام لسوق دبي على 2,758.51 نقطة منخفضاً 28.93 نقطة أي بنسبة 1.05% عن إغلاق الأسبوع السابق. تم عقد 5 جلسات تداول بلغ خلالها حجم التداول 536,515,141.00 سهم بقيمة 920,849,105.10 درهم نفذت من خلال 10,608.00صفقة، وقد بلغ حجم التداول على شركة اعمار العقارية 48,386,600.00 سهم بقيمة 229,318,185.73 درهم وأغلق على 4.75 منخفضاً بنسبة 1.042% عن الاغلاق السابق. اما شركة ارابتك القابضة فقد بلغ حجم التداول عليها 7,722,918.00 سهم بقيمة 16,255,063.40 درهم، هذا واغلق سهم شركة ارابتك على سعر 2.05 درهم منخفضاً بنسبة 5.53% عن اغلاق الاسبوع السابق.

اسم الشركة	الرمز	العملة	اغلاق الاسبوع	الاسبوع السابق	التغير	عدد الصفقات	عدد الاسهم المتداولة	قيمة الاسهم المتداولة$
شركة ابراج الوطنية	ABRAJ	USD	1.30	1.30	0.00%	0	-	0
المؤسسة العربيــة للفنـــادق	AHC	JOD	0.55	0.55	0.00%	0	-	0
البنك الاسلامي العربي	AIB	USD	1.58	1.56	1.28%	20	65,867	103,784
المجموعة الأهلية للتأمين	AIG	USD	0.47	0.47	0.00%	30	101,000	47,207
العربية لصناعة الدهانات	APC	JOD	6.18	6.18	0.00%	0	-	0
الشركة العربية الفلسطينية للاستثمار (أبيك)	APIC	USD	2.44	2.43	0.41%	67	184,056	446,578
العقارية التجارية للاستثمار المساهمة العامة	AQARIYA	JOD	0.72	0.72	0.00%	0	-	0
المستثمرون العرب	ARAB	JOD	0.85	0.85	0.00%	0	-	0
المؤسسة العقارية العربية	ARE	JOD	0.3	0.3	0.00%	0	-	0
دواجن فلسطين	AZIZA	JOD	2.9	2.9	0.00%	0	-	0
بيت جالا لصناعة الأدوية	BJP	JOD	2.4	2.4	0.00%	0	-	0
بنك فلسطين	BOP	USD	2.17	2.18	-0.46%	78	409,819	887,599
بيرزيت للأدوية	BPC	USD	4.72	5.05	-6.53%	4	424	2,120
مصنع الشرق للإلكترود	ELECTRODE	JOD	2	2	0.00%	0	-	0
جلوبال كوم للاتصالات	GCOM	USD	0.07	0.07	0.00%	0	-	0
مطاحن القمح الذهبي	GMC	JOD	0.64	0.63	1.59%	1	4,000	3,611
العالمية المتحدة للتأمين	GUI	USD	2.42	2.47	-2.02%	1	100	242
البنك الإسلامي الفلسطيني	ISBK	USD	1.87	1.83	2.19%	44	318,216	587,767
سجاير القدس	JCC	JOD	0.8	0.8	0.00%	2	105	114
القدس للمستحضرات الطبية	JPH	USD	3.03	3.05	-0.66%	7	2,939	8,833
القدس للاستثمارات العقارية	JREI	USD	0.27	0.27	0.00%	0	-	0
فلسطين لصناعات اللدائن	LADAEN	JOD	2.5	2.5	0.00%	0	-	0
المشرق للتأمين	MIC	USD	2.7	2.7	0.00%	0	-	0
الشركة الوطنية لصناعة الألمنيوم والبروفيلات	NAPCO	JOD	0.8	0.8	0.00%	1	800	903
الوطنية لصناعة الكرتون	NCI	USD	0.9	0.91	-1.10%	6	3,990	3,493
التأمين الوطنية	NIC	USD	3.6	3.6	0.00%	1	3,800	13,680
مركز نابلس الجراحي التخصصي	NSC	JOD	1.45	1.45	0.00%	0	-	0
فلسطين للتنمية والاستثمار	PADICO	USD	1.38	1.37	0.73%	97	150,183	206,524
شركة موبايل الوطنية الفلسطينية للاتصالات	OOREDOO	USD	0.93	0.95	-2.11%	89	284,591	261,560
بال عقار لتطوير وإدارة وتشغيل العقارات	PALAQAR	JOD	0.44	0.44	0.00%	0	-	0
الاتصالات الفلسطينية	PALTEL	JOD	4	3.98	0.50%	75	72,601	407,563
الفلسطينية للكهرباء	PEC	USD	1.3	1.32	-1.52%	19	10,583	13,690
دار الشفاء لصناعة الأدوية	PHARMACARE	USD	3.6	3.6	0.00%	2	54,010	194,436
بنك الاستثمار الفلسطيني	PIBC	USD	1.03	1.07	-3.74%	10	16,336	17,073
شركة فلسطين للتأمين	PICO	USD	3.96	3.96	0.00%	0	-	0
الفلسطينية للاستثمار والانماء	PID	JOD	1.8	1.8	0.00%	0	-	0
فلسطين للاستثمار الصناعي	PIIC	JOD	2.57	2.57	0.00%	0	-	0
فلسطين للاستثمار العقاري	PRICO	JOD	0.39	0.4	-2.50%	7	15,790	8,636
سوق فلسطين للأوراق المالية	PSE	USD	4.9	4.9	0.00%	0	-	0
بنك القدس	QUDS	USD	1.68	1.7	-1.18%	42	53,619	90,941
شركة مصايف رام الله	RSR	JOD	2.95	2.9	1.72%	7	57,000	236,812
سند للموارد الانشائية	SANAD	USD	2.08	2.08	0.00%	0	-	0
التكافل الفلسطينية للتأمين	TIC	USD	2.38	2.5	-4.80%	2	1,536	3,656
البنك الوطني	TNB	USD	1.74	1.75	-0.57%	4	2,000	3,441
ترست العالمية للتأمين	TRUST	USD	3.67	3.5	4.86%	1	5,005	18,368
الاتحاد للإعمار والاستثمار	UCI	USD	0.72	0.72	0.00%	14	34,347	24,290
مصانع الزيوت النباتية	VOIC	JOD	14.25	14.25	0.00%	2	10,125	203,500
الفلسطينية للتوزيع والخدمات اللوجستية	WASSEL	USD	0.35	0.34	2.94%	1	136	48

ملخص التداول الاسبوعي

عدد العقود	634	الاكثر تداولا من حيث القيمة	
عدد الشركات المتداولة	28	BOP	887,599
عدد الشركات المرتفعة	9	ISBK	587,767
عدد الشركات المنخفضة	12	APIC	446,578
عدد الاسهم المتداوله	1,862,978	PALTEL	407,563
قيمة الاسهم المتداولة ($)	3,796,468	OOREDOO	261,560

الشركات الاكثر ارتفاعا		الشركات الاكثر انخفاضا	
TRUST	4.86%	BPC	-6.53%
WASSEL	2.94%	TIC	-4.80%
ISBK	2.19%	PIBC	-3.74%
RSR	1.72%	PRICO	-2.50%
GMC	1.59%	OOREDOO	-2.11%

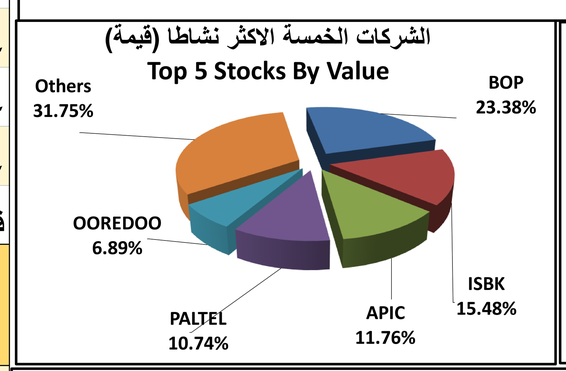

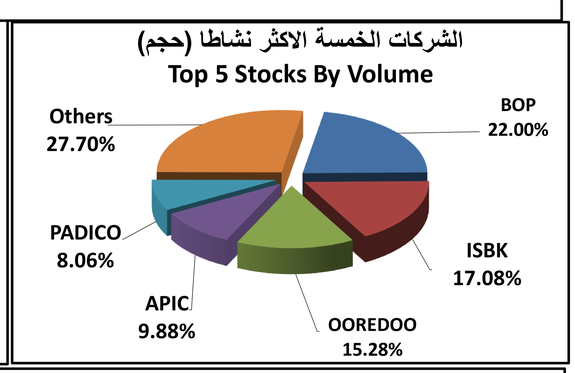

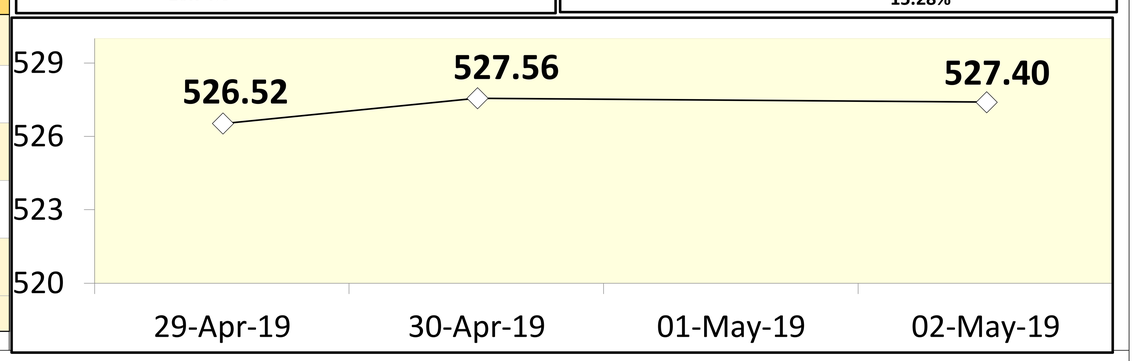

لمزيد من الاخبار عن السوق المالي الفلسطيني و الاسواق الاقليمية و العالمية راجع موقع الشركة الالكتروني www.united.ps