التقرير الأسبوعي
2018-12-30
2019-01-03

الشركة المتحدة للاوراق المالية
United Securities Company
Tel:- +970-2-242-3090

UNITED المتحدة للأوراق المالية
عضو بورصة فلسطين

بورصة فلسطين

أغلق مؤشر القدس نهاية الأسبوع الحالي على 530.56 نقطة مرتفعاً 2.4 نقطة أي بنسبة 0.45% عن إغلاق الأسبوع الماضي. بلغ حجم التداول الإجمالي للأسبوع المنصرم 945,138 بقيمة 1,263,919 دولار نفذت من خلال 500 صفقة. وعن مستويات الأسعار فقد ارتفعت أسعار اغلاقات 11 شركة بينما انخفضت أسعار إغلاق 9 شركات فقط. أغلق سهم شركة الاتصالات الفلسطينية عند مستوى 4.3 دينار مرتفعاً بنسبة 0.47% عن اغلاق الاسبوع السابق، حيث بلغ حجم التداول عليه 38,904 سهم بقيمة 235,392 دينار نفذت من خلال 48 صفقة. هذا واغلق سهم باديكو على سعر 1.28 دولار دون تغير عن اغلاق الاسبوع الماضي، وقد بلغ حجم التداول عليه 112,872 سهم بقيمة 142,619 دولار. اما بالنسبة لسهم بنك فلسطين، فقد اغلق على 2.31 دولار منخفضاً بنسبة 0.43% عن اغلاق الاسبوع السابق. حيث بلغ حجم التداول عليه 50,474 سهم بقيمة 116,263 دولار.

شركات التأمين الفلسطينية تعمل بالتأمينات الصحية "على مخسر"

"على مخسر"، هو ملخص أداء شركات التأمين الفلسطينية في منتج التأمين الصحي المقدم للمؤمَّن في السوق الفلسطينية. وتشهد السوق الفلسطينية في الوقت الحالي، تصاعدا في الخلافات بين اتحاد المستشفيات الخاصة، وشركات التأمين، دفع بالمشافي رفض استقبال المرضى على بطاقات التأمين الصحي، وعلاجهم على نفقتهم الخاصة. تظهر أرقام النتائج المالية المجمعة لشركات التأمين المرخصة في السوق الفلسطينية، أن صافي خسائرها في منتج التأمين الصحي، بلغ 838.2 ألف دولار في الشهور التسعة الأولى 2018. ووفق أرقام تعود لهيئة سوق رأس المال الفلسطينية، فإن إجمالي أقساط التأمين المكتتبة في التأمين الصحي، بلغت 29 مليون دولار، حتى نهاية سبتمبر/ أيلول الماضي. وبخصم حصص معيدي التأمين، والخصم في احتياطي الأخطار السارية، يكون صافي إيرادات أعمال التأمين الصحي، قد بلغ 25.2 مليون دولار في أول 9 شهور من 2018.كذلك، بلغت المصاريف الإدارية لأقسام التأمين الصحي، إضافة إلى أتعاب الوكالة/ المضاربة، 4.2 ملايين دولار في أول 9 شهور من 2018.

إليك قائمة الشركات الأعلى "قيمة سوقية" لأسهمها ببورصة فلسطين

كشف تقرير حديث لبورصة فلسطين، أن إجمالي القيمة السوقية للأسهم المدرجة ببورصة فلسطين، بلغ 3.73 مليارات دولار بنهاية 2018. وتراجعت القيمة السوقية لأسهم الشركات المدرجة بقيمة 157 مليون دولار أو 4% نزولا من 3.891 مليارات دولار في 2017. وشكلت القيمة السوقية للأسهم المدرجة ببورصة فلسطين، ما نسبته 27.6 بالمائة من الناتج المحلي الإجمالي المقدر لعام 2018، والبالغ 13.5 مليار دولار. في التقرير التالي، يرصد لكم موقع الاقتصادي، أعلى 5 شركات من حيث القيمة السوقية، وفق أرقام نهاية ديسمبر/ كانون أول 2018. تصدر سهم شركة مجموعة الاتصالات الفلسطينية القيمة السوقية للأسهم المدرجة بالبورصة، والبالغ عددها 48 شركة بـ 802 مليون دولار أمريكي. في المرتبة الثانية، جاء بنك فلسطين بإجمالي قيمة سوقية تبلغ 464 مليون دولار، وليتصدر القيمة السوقية للبنوك المدرجة بالبورصة وعددها 6 مصارف.

بورصة فلسطين تعدّل عينة مؤشر القدس للعام 2019

أعلن الرئيس التنفيذي لبورصة فلسطين السيد أحمد عويضه اليوم الأربعاء 02/01/2019 أنه وبناء على المنهجية السنوية المتبعة فقد تم تعديل عينة الشركات المكونة لمؤشر القدس للعام 2019. حيث تقوم البورصة مع نهاية كل عام بمراجعة شاملة للشركات المدرجة لاختيار عينة المؤشر وفق معادلة الاحتساب، بحيث تضم العينة 15 شركة من أصل 48 شركة مدرجة، وتمثل العينة المختارة لهذا العام ما نسبته 75.90% من القيمة السوقية للشركات المدرجة. الشركات الممثلة لعينة مؤشر القدس للعام 2019: قطاع بنوك وخدمات مالية: بنك فلسطين، البنك الوطني، البنك الإسلامي الفلسطيني، بنك الاستثمار الفلسطيني، بنك القدس. قطاع التأمين: المجموعة الأهلية للتأمين. قطاع الاستثمار: فلسطين للتنمية والاستثمار "باديكو"، العربية الفلسطينية للاستثمار "أبيك"، فلسطين للاستثمار العقاري، الاتحاد للإعمار والاستثمار. قطاع الخدمات: الاتصالات الفلسطينية، موبايل الوطنية الفلسطينية للاتصالات، الفلسطينية للكهرباء. قطاع الصناعة: بيرزيت لصناعة الأدوية، القدس للمستحضرات الطبية.

النقد: تراجع المؤشر في الضفة وارتفاع في غزة

أصدرت سلطة النقد نتائج مؤشر سلطة النقد الفلسطينية الموسّع لدورة الأعمال لشهر كانون أول 2018، والتي أظهرت تحرّكات طفيفة ولكن متعاكسة في الاتجاه في قيم المؤشر (تراجع في الضفة الغربية، وارتفاع في قطاع غزة)، نتج عنها ثبات نسبي في قيمة المؤشر على المستوى الكلي عند نحو -5.5 نقطة، وهو أعلى بقليل من مستواه في الشهر المناظر من العام الماضي البالغ نحو -10.0 نقطة.في الضفة الغربية، أسفر هبوط مؤشر التجارة (من 0.1 إلى -2.6 نقطة)، مترافقاً مع تراجعات أقل في مؤشر الزراعة (من 3.1 إلى 2.2 نقطة)، ومؤشر الإنشاءات (من 0.2 إلى 0.1 نقطة)، عن خفض قيمة المؤشر الكلي للضفة الغربية بين شهري تشرين ثاني وكانون أول من 5.3 إلى 4.5 نقطة. وعلى العكس من ذلك، فقد اختبرت مؤشرات بقية الأنشطة الاقتصادية ارتفاعات متباينة، جاء في مقدمتها نمو مؤشر الصناعة (من 1.4 إلى 4.0 نقطة)، تلاها مؤشر النقل والتخزين، ومؤشر الاتصالات وتكنولوجيا المعلومات، حيث سجّل كل منهما ارتفاعاً (من 0.2 إلى 3.1 نقطة). في حين ظل مؤشر الطاقة المتجددة ثابتاً نسبياً (عند مستوى 0.1 نقطة).

الحصاد الاقتصادي 2018: عام صعب يمهّد لأصعب في 2019

انقضى العام 2018، عام كان مليئاً بالأحداث السياسية والتحديات الاجتماعية، بدءاً من القرارات الأميركية المتتالية، وليس انتهاء بأزمة الضمان الاجتماعي، والتي تركت آثاراً واضحة على الاقتصاد الفلسطيني، ولا يبدو أن العام 2019 سيكون أفضل حالاً، وفقاً للتوقعات. التقديرات الأولية للجهاز المركزي للإحصاء وسلطة النقد، وهي تتفق مع تقديرات مؤسسات دولية، تشير إلى تباطؤ حاد في نمو الناتج المحلي الإجمالي في فلسطين عام 2018 ليصل إلى 0.7% مقارنةً مع 3% العام 2017، فيما يتوقع أن يتعمق هذا التباطؤ ليصل إلى نصف في المئة عام 2019. "لدينا حالة سياسية صعبة في العام 2018، انعكست على الاقتصاد، إذا استمرت هذه الحالة نتوقع أن تكون كارثية على الاقتصاد في العام 2019"، قال رئيس اتحاد الغرف التجارية خليل رزق.

هيئة سوق رأس المال تطلق برنامج الشهادات المهنية الخاصة بقطاع التأمين

أعلنت هيئة سوق راس المال إطلاقها لبرنامج الشهادات المهنية الخاص بقطاع التأمين في فلسطين، وذلك بالتعاون مع كل من معهد البحرين للدراسات المالية والمصرفية (BIBF) ومعهد التأمين القانوني البريطاني (CII)، ويهدف هذا البرنامج بشكل رئيسي الى تطوير قطاع التأمين في فلسطين من خلال زيادة ورفع قدرات العاملين فيه فنياً استناداً الى شهادات مهنية متخصصة صادرة عن مؤسسات مرموقة ووفقاً لأفضل المعايير الدولية في صناعة التأمين. ويأتي إطلاق هذا البرنامج تتويجاً للجهود التي بذلتها الهيئة للعمل على تطوير برنامج الشهادات المهنية الخاص بقطاع التأمين وبما يتلاءم مع الواقع المحلي واحتياجات قطاع التأمين الفلسطيني. واستناداً الى المعايير الدولية التي يعتمدها معهد البحرين للدراسات المالية والمصرفية وهو مؤسسة إقليمية رائدة في مجال بناء القدرات الفنية للعاملين والمهتمين بقطاع التأمين في العالم العربي، إضافة الى كونه معتمد من قبل معهد التأمين القانوني البريطاني (CII) وهو ارفع جسم مهني على المستوى الدولي في مجال بناء القدرات التأمينية.

الانخفاض الحاد بالناتج المحلي بغزة تسبب بتباطؤ نمو الاقتصاد بـ2018

أظهرت التقديرات الأولية بالأسعار الثابتة انخفاض الناتج المحلي الإجمالي لفلسطين خلال الربع الثالث من عام 2018 بنسبة 0.5% بالمقارنة مع الربع الثالث من العام 2017. وأوضح الجهاز المركزي للإحصاء في تقرير أعده بهذا الخصوص الأحد، أن النتاج المحلي الإجمالي سجل ارتفاعًا بنسبة 1.2% في الضفة الغربية، وانخفاضاً بنسبة 6.5% في قطاع غزة، مقارنة مع الربع الثالث 2017، وسجل ارتفاعاً بنسبة 4% لفلسطين، مقارنة مع الربع الثاني من العام 2018 بالأسعار الثابتة، علماً أن سنة الأساس 2015، حيث بلغت قيمة الناتج المحلي الإجمالي خلال الربع الثالث من العام 2018 بالأسعار الثابتة في الضفة الغربية حوالي 2,794 مليون دولار أمريكي، وفي قطاع غزة حوالي 693 مليون دولار أمريكي. فيما سجل الناتج المحلي الاجمالي في فلسطين ارتفاع طفيف جدا بنسبة 0.1% خلال الأرباع الثلاثة الأولى من عام 2018 مقارنة مع الأرباع الثلاثة الاولى من عام 2017، وسجل ارتفاعاً بنسبة 2.3% في الضفة الغربية وتراجعاً بنسبة 7.9% في قطاع غزة.

بورصة عمان

بلغ المعدل اليومي لحجم التداول في بورصة عمان خلال الفترة من 30/12 – 03/01 حوالي (89.0) مليون دينار مقارنة مع (43.4) مليون دينار للأسبوع السابق وبنسبة ارتفاع (105.1%)، وقد بلغ حجم التداول الإجمالي لهذا الأسبوع حوالي (355.9) مليون دينار مقارنة مع (173.5) مليون دينار للأسبوع السابق. أما عدد الأسهم المتداولة التي سجلتها البورصة خلال هذا الأسبوع فقد بلغ (109.6) مليون سهم، نفذت من خلال (6771) عقداً. أما عن مستويات الأسعار، فقد ارتفع الرقم القياسي العام لأسعار الأسهم لإغلاق هذا الأسبوع إلى (1926.0) نقطة مقارنة مع (1910.2) نقطة للأسبوع السابق بارتفاع نسبته (0.27%). ولدى مقارنة أسعار الإغلاق للشركات المتداولة أسهمها لهذا الأسبوع والبالغ عددها (144) شركة مع إغلاقاتها السابقة، فقد تبين بأن (81) شركة قد أظهرت ارتفاعاً في أسعار أسهمها، بينما انخفضت أسعار أسهم (43) شركة.

سوق دبي

اغلق المؤشر العام لسوق دبي على 2,526.02نقطة منخفضاً 56.53 نقطة أي بنسبة 2.29% عن إغلاق الأسبوع السابق. تم عقد 4 جلسات تداول بلغ خلالها حجم التداول 571,324,155.00 سهم بقيمة 497,948,014.64 درهم نفذت من خلال 8,741.00 صفقة، وقد بلغ حجم التداول على شركة اعمار العقارية 16,460,723.00 سهم بقيمة 66,839,052.97 درهم وأغلق على 4.05 مرتفعاً بنسبة 1.504% عن الاغلاق السابق. اما شركة ارابتك القابضة فقد بلغ حجم التداول عليها 6,625,924.00 سهم بقيمة 12,747,054.50 درهم، هذا واغلق سهم شركة ارابتك على سعر 1.95درهم مرتفعاً بنسبة 4.839% عن اغلاق الاسبوع السابق.

اسم الشركة	الرمز	العملة	اغلاق الاسبوع	الاسبوع السابق	التغير	عدد الصفقات	عدد الاسهم المتداولة	قيمة الاسهم المتداولة$
شركة ابراج الوطنية	ABRAJ	USD	1.30	1.30	0.00%	2	86	112
المؤسسة العربيــة للفنـــادق	AHC	JOD	0.56	0.56	0.00%	0	-	0
البنك الاسلامي العربي	AIB	USD	1.58	1.6	-1.25%	9	11,546	18,241
المجموعة الأهلية للتأمين	AIG	USD	0.43	0.39	10.26%	98	340,187	139,761
العربية لصناعة الدهانات	APC	JOD	6.5	6.5	0.00%	0	-	0
الشركة العربية الفلسطينية للاستثمار (أبيك)	APIC	USD	2.39	2.35	1.70%	14	16,245	38,077
العقارية التجارية للاستثمار المساهمة العامة	AQARIYA	JOD	0.71	0.71	0.00%	0	-	0
المستثمرون العرب	ARAB	JOD	0.85	0.89	-4.49%	1	1,000	1,227
المؤسسة العقارية العربية	ARE	JOD	0.3	0.3	0.00%	0	-	0
دواجن فلسطين	AZIZA	JOD	2.6	2.6	0.00%	0	-	0
بيت جالا لصناعة الأدوية	BJP	JOD	2.4	2.4	0.00%	0	-	0
بنك فلسطين	BOP	USD	2.31	2.32	-0.43%	34	50,474	116,263
بيرزيت للأدوية	BPC	USD	5.2	5.14	1.17%	4	2,481	12,901
مصنع الشرق للإلكترود	ELECTRODE	JOD	2	2	0.00%	0	-	0
جلوبال كوم للاتصالات	GCOM	USD	0.07	0.07	0.00%	0	-	0
مطاحن القمح الذهبي	GMC	JOD	0.65	0.65	0.00%	10	6,810	6,304
العالمية المتحدة للتأمين	GUI	USD	1.81	1.81	0.00%	0	-	0
البنك الإسلامي الفلسطيني	ISBK	USD	1.9	1.85	2.70%	19	19,200	35,747
سجاير القدس	JCC	JOD	0.85	0.86	-1.16%	5	2,750	3,228
القدس للمستحضرات الطبية	JPH	USD	3.23	3.03	6.60%	9	15,792	50,339
القدس للاستثمارات العقارية	JREI	USD	0.3	0.3	0.00%	0	-	0
فلسطين لصناعات اللدائن	LADAEN	JOD	2.5	2.5	0.00%	0	-	0
المشرق للتأمين	MIC	USD	2	2	0.00%	0	-	0
الشركة الوطنية لصناعة الألمنيوم والبروفيلات	NAPCO	JOD	0.79	0.8	-1.25%	2	520	565
الوطنية لصناعة الكرتون	NCI	USD	0.93	0.93	0.00%	2	127	115
التأمين الوطنية	NIC	USD	3.85	3.76	2.39%	11	7,133	27,125
مركز نابلس الجراحي التخصصي	NSC	JOD	1.65	1.65	0.00%	0	-	0
فلسطين للتنمية والاستثمار	PADICO	USD	1.28	1.28	0.00%	57	112,872	142,619
شركة موبايل الوطنية الفلسطينية للاتصالات	OOREDOO	USD	0.83	0.82	1.22%	43	91,131	75,160
بال عقار لتطوير وإدارة وتشغيل العقارات	PALAQAR	JOD	0.46	0.46	0.00%	0	-	0
الاتصالات الفلسطينية	PALTEL	JOD	4.3	4.28	0.47%	48	38,904	235,392
الفلسطينية للكهرباء	PEC	USD	1.39	1.37	1.46%	25	39,419	53,789
دار الشفاء لصناعة الأدوية	PHARMACARE	USD	3.65	3.65	0.00%	3	4,876	17,699
بنك الاستثمار الفلسطيني	PIBC	USD	1.33	1.25	6.40%	25	58,333	75,315
شركة فلسطين للتأمين	PICO	USD	3.95	3.95	0.00%	0	-	0
الفلسطينية للاستثمار والانماء	PID	JOD	1.4	1.4	0.00%	0	307	606
فلسطين للاستثمار الصناعي	PIIC	JOD	2.35	2.47	-4.86%	2	1,745	6,038
فلسطين للاستثمار العقاري	PRICO	JOD	0.43	0.43	0.00%	13	18,581	10,774
سوق فلسطين للأوراق المالية	PSE	USD	4.95	4.95	0.00%	0	-	0
بنك القدس	QUDS	USD	1.86	1.87	-0.53%	25	69,065	128,509
شركة مصايف رام الله	RSR	JOD	2.8	2.8	0.00%	0	-	0
سند للموارد الانشائية	SANAD	USD	2	2	0.00%	0	-	0
التكافل الفلسطينية للتأمين	TIC	USD	2.14	2.14	0.00%	1	2,200	4,708
البنك الوطني	TNB	USD	1.7	1.73	-1.73%	29	22,222	37,935
ترست العالمية للتأمين	TRUST	USD	3.71	3.72	-0.27%	1	6,000	22,260
الاتحاد للإعمار والاستثمار	UCI	USD	0.61	0.6	1.67%	8	4,884	2,991
مصانع الزيوت النباتية	VOIC	JOD	14.1	14.1	0.00%	0	-	0
الفلسطينية للتوزيع والخدمات اللوجستية	WASSEL	USD	0.48	0.48	0.00%	0	248	119

ملخص التداول الاسبوعي

		الاكثر تداولا من حيث القيمة	
عدد العقود	500		
عدد الشركات المتداولة	27	PALTEL	235,392
عدد الشركات المرتفعة	11	PADICO	142,619
عدد الشركات المنخفضة	9	AIG	139,761
عدد الاسهم المتداوله	945,138	QUDS	128,509
قيمة الاسهم المتداولة ($)	1,263,919	BOP	116,263

الشركات الاكثر ارتفاعا		الشركات الاكثر انخفاضا	
AIG	10.26%	PIIC	-4.86%
JPH	6.60%	ARAB	-4.49%
PIBC	6.40%	TNB	-1.73%
ISBK	2.70%	AIB	-1.25%
NIC	2.39%	AIB	-1.25%

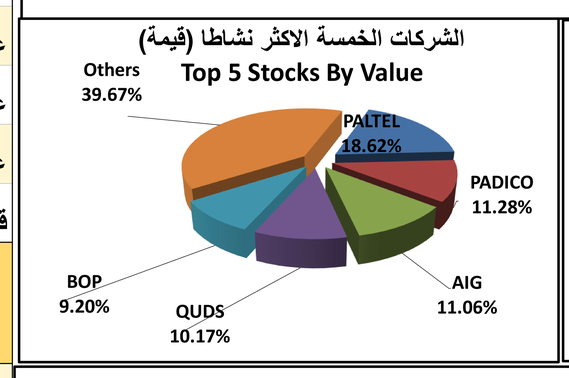

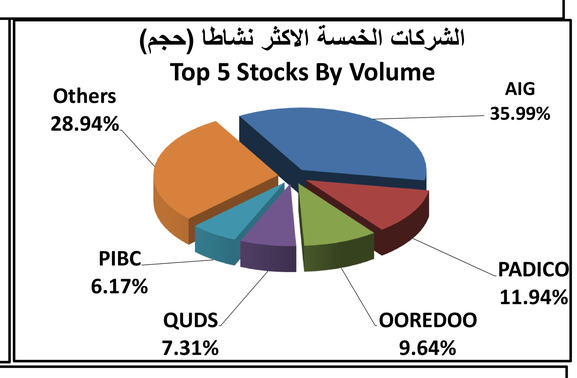

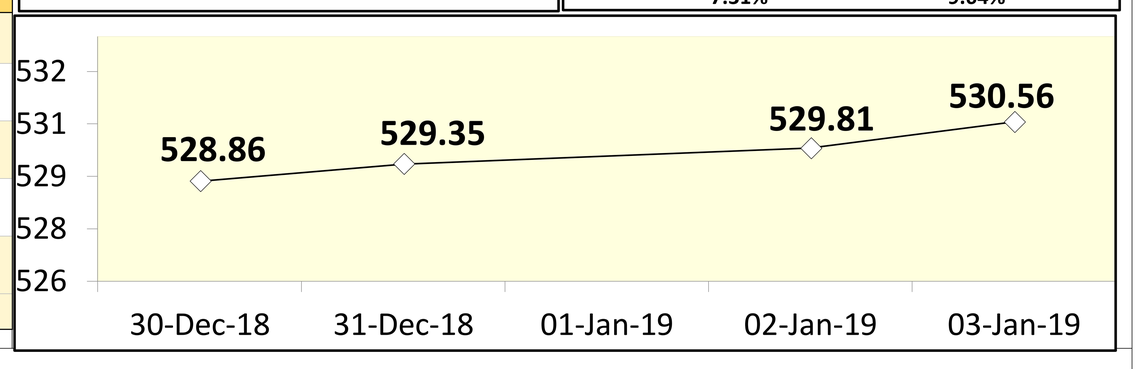

لمزيد من الاخبار عن السوق المالي الفلسطيني و الاسواق الاقليمية و العالمية راجع موقع الشركة الالكتروني www.united.ps