التقرير الأسبوعي
2019-03-31
2019-04-04

الشركة المتحدة للاوراق المالية
United Securities Company
Tel:- +970-2-242-3090

UNITED المتحدة للأوراق المالية
عضو بورصة فلسطين

أغلق مؤشر القدس نهاية الأسبوع الحالي على 538.38 نقطة

بورصة فلسطين

أغلق مؤشر القدس نهاية الأسبوع الحالي على 538.38 نقطة منخفضاً 0.05 نقطة أي بنسبة 0.01% عن إغلاق الأسبوع الماضي. بلغ حجم التداول الإجمالي للأسبوع المنصرم 3,139,043 بقيمة 4,849,119 دولار نفذت من خلال 1028. وعن مستويات الأسعار فقد ارتفعت أسعار اغلاقات 9 شركات بينما انخفضت أسعار إغلاق 12 شركة فقط. أغلق سهم شركة الاتصالات الفلسطينية عند مستوى 4.00 دينار منخفضاً بنسبة 0.74% عن اغلاق الاسبوع السابق، حيث بلغ حجم التداول عليه 129,460 سهم بقيمة 731,083 دينار نفذت من خلال 107 صفقة. هذا واغلق سهم باديكو على سعر 1.4 دولار مرتفعاً بنسبة 2.19%عن اغلاق الاسبوع الماضي، وقد بلغ حجم التداول عليه 958,059 سهم بقيمة 1,321,131 دولار. اما بالنسبة لسهم بنك فلسطين، فقد اغلق على 2.22 دولار منخفضاً بنسبة 9.02% عن اغلاق الاسبوع السابق. حيث بلغ حجم التداول عليه 393,473 سهم بقيمة 861,660 دولار.

منذ 2014.. إجمالي موجودات بنك القدس يصعد 81 بالمائة في 2018

صعد إجمالي موجودات بنك القدس بنسبة 81.3% خلال العام الماضي 2018، مقارنة مع أرقامه المسجلة في 2014. وبحسب التقرير السنوي لبنك القدس، بلغ إجمالي موجودات البنك بنهاية السنة المالية الماضية 1.213 مليار دولار أمريكي. كان إجمالي موجودات البنك بلغ في 2014، نحو 669 مليون دولار، بينما تجاوزت في 2017 لأول مرة في تاريخ المصرف حاجز المليار دولار. أما التسهيلات الائتمانية المباشرة، فقد صعدت بنسبة بلغت 107.6% خلال العام الماضي مقارنة مع 2014، إلى 697.80 مليون دولار، صعودا من 339 مليون دولار في 2014. وارتفعت ودائع العملاء لدى بنك القدس بنسبة فاقت 85% في 2018 إلى 959.42 مليون دولار أمريكي، ارتفاعا من 517.00 مليون دولار أمريكي في 2014. وبنسبة 60.4% صعد صافي ربح بنك القدس بعد الضرائب إلى 11.6 مليون دولار في 2018، صعودا من 7.23 ملايين دولار في 2014.

في 10 سنوات.. أرباح "الإسلامي الفلسطيني" تقفز بأكثر من 40 ضعفا

قفز صافي أرباح البنك الإسلامي الفلسطيني بأكثر من 40 ضعفا خلال السنوات العشر الماضية، بحسب مسح للاقتصادي. واستند مسح الاقتصادي على بيانات مجمعة صادرة عن البنك الإسلامي الفلسطيني، للفترة بين 2009 - 2018، ونشرها البنك في تقريره السنوي الصادر حديثا. ووفق البيانات، بلغ صافي أرباح البنك الإسلامي الفلسطيني في 2018 نحو 15.131 مليون دولار أمريكي، صعودا من 370.7 ألف دولار في 2009. وبنسبة 665% صعد إجمالي التمويلات المباشرة للبنك الإسلامي الفلسطيني، إلى 680 مليون دولار أمريكي، مقارنة مع 88.88 مليون دولار في 2009. وفي 2018، بلغت حصة البنك الإسلامي الفلسطيني من التمويلات المباشرة للقطاع المصرفي الفلسطيني نحو 8.28%، البالغة 8.4 مليارات دولار. ونمت ودائع العملاء بين 2009 و2018 بنسبة 262.2% إلى 904.4 مليون دولار، صعودا من 249.5 مليون دولار في 2009.

بنك فلسطين يوافق على توزيع أرباح نقدية بقيمة 27 مليون دولار

عقدت الجمعية العمومية لبنك فلسطين يوم الخميس، اجتماعها السنوي العادي في مقر المركز الرئيسي للإدارة العامة، بمدينة رام الله، بالتواصل عبر "الفيديو كنفرنس" مع فندق الروتس بمدينة غزة. وفي سياق الاجتماع، وافقت الجمعية العمومية على أجندة الاجتماع وعلى توصية مجلس الإدارة توزيع مبلغ 27 مليون دولار أمريكي من الأرباح المتحققة بواقع 13.5% من رأس المال المدفوع نقداً على المساهمين المسجلين لدى بورصة فلسطين بتاريخ يوم الأربعاء الموافق 2019/03/27 كل بقدر نصيبه في رأس مال البنك. حيث سيقوم البنك بالبدء بتوزيع الأرباح مقسمة على النحو التالي؛ أرباح نقدية بما يعادل 23 مليون دولار، والبالغ نسبتها 11.5% من رأس المال المدفوع، وأسهم مجانية بقيمة 4 مليون دولار أميركي أي ما يعادل 2% من رأس المال المدفوع. وبذلك سيرتفع رأس مال البنك من 200 مليون دولار أميركي إلى 204 مليون دولار.

التأمين الوطنية تعقد اجتماعها السنوى العادى للهيئة العامة

عقدت شركة التأمين الوطنية NIC اجتماعها السنوي العادي للهيئة العامة والذي شارك فيه مساهمو الشركة، وأعضاء مجلس الإدارة، والإدارة التنفيذية. ، أشار رئيس مجلس الإدارة السيد محمد المسروجي إلى أبرز مقتطفات مسيرة النجاح التي حققتها شركة التأمين الوطنية خلال الستة وعشرون عاما واستمرار مسيرة النجاح التي حققتها الشركة خلال عام 2018 حيث دأبت بالالتزام والإخلاص والعمل لتصل في خدمات التأمين الوطنية إلى كل فلسطين والاستمرار بالتخطيط والتكيف مع تغيرات وتحديات السوق حيث عملت خلالها جميع طواقم الشركة وإدارتها التنفيذية بجهود كبيرة في ظل زيادة حدة التنافس في سوق التأمين الفلسطيني عام 2017 واستطعنا تحقيق نتائج مشرفة.

100 مليون دولار أقساط "ترست للتأمين" في 2018

نما إجمالي أقساط التأمين المكتتبة لشركة ترست العالمية للتأمين في 2018 بنسبة 8% مقارنة مع 2017. ووفق التقرير السنوي للشركة، بلغ إجمالي أقساط التأمين المكتتبة 99.8 مليون دولار، صعودا من 92.7 مليون دولار في 2017. وتصدرت أقساط التأمين على المركبات، حجم محفظة الأقساط بنسبة 67% من الإجمالي، بقيمة بلغت 66.89 مليون دولار في 2018، مقارنة مع 61.14 مليون دولار في 2017. وجاءت تأمينات العمال في المرتبة الثانية من حيث الحجم، بقيمة بلغت 9.4 ملايين دولار، تشكل نسبتها 10% من إجمالي الأقساط المكتتبة في 2018، مقارنة مع 9 ملايين دولار في 2017. في المرتبة الثالثة، جاءت أقساط التأمينات على الحريق، بقيمة بلغت 6.9 ملايين دولار في 2018، تشكل نسبتها 7% من مجمل الأقساط، مقارنة مع 6.7 ملايين دولار في 2017. وفي المرتبة الرابعة، جاءت أقساط التأمين الصحي، بقيمة بلغت 6.86 ملايين دولار في 2018، شكلت نسبتها قرابة 7% من مجمل الأقساط، مقابل 6.5 ملايين دولار في 2017.

بورصة عمان

بلغ المعدل اليومي لحجم التداول في بورصة عمان خلال الفترة من 31/03 – 04/04 حوالي (4.6) مليون دينار مقارنة مع (19.5) مليون دينار للأسبوع السابق وبنسبة انخفاض (76.7%)، وقد بلغ حجم التداول الإجمالي لهذا الأسبوع حوالي (22.8) مليون دينار مقارنة مع (97.7) مليون دينار للأسبوع السابق. أما عدد الأسهم المتداولة التي سجلتها البورصة خلال هذا الأسبوع فقد بلغ (25.9) مليون سهم، نفذت من خلال (12405) عقداً. أما عن مستويات الأسعار، فقد انخفض الرقم القياسي العام لأسعار الأسهم لإغلاق هذا الأسبوع إلى (1908.5) نقطة مقارنة مع (1929.5) نقطة للأسبوع السابق بانخفاض نسبته (1.09%). ولدى مقارنة أسعار الإغلاق للشركات المتداولة أسهمها لهذا الأسبوع والبالغ عددها (147) شركة مع إغلاقاتها السابقة، فقد تبين بأن (43) شركة قد أظهرت ارتفاعاً في أسعار أسهمها، بينما انخفضت أسعار أسهم (58) شركة.

بورصة عمَّان تستبدل 10 أسهم من عينة المؤشر العام

أسفرت المراجعة الدورية الربع سنوية للمؤشر العام لبورصة عمَّان عن استبدال 10 أسهم بعينته المكونة من 100 سهم. وأشار بيان صادر عن بورصة عمَّان، إلى أن 10 أسهم خرجت من عينة المؤشر هي النسر العربي للتأمين، الأردنية الفرنسية للتأمين، المجموعة العربية الأردنية للتأمين، الأردن ديكابولس للأملاك. وخرجت من عينة المؤشر، أسهم زارة للاستثمار القابضة، الأردنية لضمان القروض، والنقليات السياحة الأردنية "جت"، عمد للاستثمار والتنمية العقارية، نوبار للتجارة والاستثمار، الأردنية لإنتاج الأدوية. واستبدلت البورصة بتلك الأسهم 10 أسهم أخرى هي التجمعات لخدمات التغذية والإسكان، الأمين للاستثمار، المتحدة للاستثمارات المالية، الركائز للاستثمار، سبائك للاستثمار، أمواج العقارية. وأضافت البورصة كذلك لعينة المؤشر، أسهم سُرى للتنمية والاستثمار، عمون الدولية للاستثمارات المتعددة، الوطنية لصناعة الكوابل والأسلاك الكهربائية، مصانع الزيوت النباتية الأردنية.

البنك العربي يقر بتوزيع أرباح نقدية على المساهمين بنسبة 45%

عقدت الهيئة العامة العادية لمساهمي البنك العربي اجتماعها بتاريخ 28/03/2019، برئاسة صبيح المصري رئيس مجلس الإدارة وبحضور أعضاء مجلس الإدارة والمدير العام التنفيذي ومساهمين يحملون أسهما أصالة ووكالة يشكلون حوالي 83.38% من رأس المال، كما وحضر الاجتماع مراقب عام الشركات عطوفة السيد رمزي نزهه الذي أعلن قانونية الاجتماع. وبهذه المناسبة أشار صبيح المصري رئيس مجلس إدارة البنك العربي إلى أن الاقتصاد العالمي قد استمر بالنمو القوي خلال العام 2018، مدعوماً بارتفاع النّمو في الولايات المتّحدة الأمريكيّة، على الرغم من التباطؤ في بعض الاقتصادات الكبرى الأخرى خاصّة الأوروبية منها والصين. وأكد المصري أنه وفي ضوء هذه المعطيات واصلت مجموعة البنك العربي أداءها القوي خلال العام 2018 حيث بلغت أرباح المجموعة قبل الضرائب 1.1 مليار دولار أمريكي. وتأتي هذه النتائج لتعكس قوة المركز المالي للبنك ونجاح سياساته التي تركز على تحقيق النمو المستدام في أنشطته والتي تأتي تتويجاً لمسيرته الحافلة بالإنجازات، وتأكيداً واضحاً على نجاحه في التعامل مع المستجدات الإقليمية والدولية. وقد أقرت الهيئة العامة خلال اجتماعها توصية مجلس إدارة البنك العربي ش م ع بتوزيع أرباح نقدية على المساهمين بنسبة 45% عن العام 2018.

سوق دبي

اغلق المؤشر العام لسوق دبي على 2,776.29 نقطة مرتفعاً 145.02 نقطة أي بنسبة 5.51% عن إغلاق الأسبوع السابق. تم عقد 5 جلسات تداول بلغ خلالها حجم التداول 841,051,007.00 سهم بقيمة 1,511,115,178.40 درهم نفذت من خلال 15,364.00 صفقة، وقد بلغ حجم التداول على شركة اعمار العقارية 69,456,241.00 سهم بقيمة 346,826,805.00 درهم وأغلق على 5.00 مرتفعاً بنسبة 6.838% عن الاغلاق السابق. اما شركة ارابتك القابضة فقد بلغ حجم التداول عليها 13,638,942.00 سهم بقيمة 29,399,216.76درهم، هذا واغلق سهم شركة ارابتك على سعر 2.25 درهم مرتفعاً بنسبة 0.939% عن اغلاق الاسبوع السابق.

اسم الشركة	الرمز	العملة	اغلاق الاسبوع	الاسبوع السابق	التغير	عدد الصفقات	عدد الاسهم المتداولة	قيمة الاسهم المتداولة$
شركة ابراج الوطنية	ABRAJ	USD	1.30	1.30	0.00%	0	68	88
المؤسسة العربيــة للفنـــادق	AHC	JOD	0.55	0.55	0.00%	0	-	0
البنك الاسلامي العربي	AIB	USD	1.57	1.58	-0.63%	6	1,554	2,440
المجموعة الأهلية للتأمين	AIG	USD	0.46	0.48	-4.17%	56	410,515	189,181
العربية لصناعة الدهانات	APC	JOD	6.5	6.5	0.00%	0	-	0
الشركة العربية الفلسطينية للاستثمار (أبيك)	APIC	USD	2.43	2.43	0.00%	21	141,176	339,052
العقارية التجارية للاستثمار المساهمة العامة	AQARIYA	JOD	0.75	0.75	0.00%	1	6,870	5,153
المستثمرون العرب	ARAB	JOD	0.85	0.85	0.00%	0	-	0
المؤسسة العقارية العربية	ARE	JOD	0.3	0.3	0.00%	0	-	0
دواجن فلسطين	AZIZA	JOD	2.73	2.73	0.00%	0	-	0
بيت جالا لصناعة الأدوية	BJP	JOD	2.4	2.4	0.00%	0	-	0
بنك فلسطين	BOP	USD	2.22	2.44	-9.02%	99	393,473	861,660
بيرزيت للأدوية	BPC	USD	5.17	5.16	0.19%	4	52,059	269,657
مصنع الشرق للإلكترود	ELECTRODE	JOD	2	2	0.00%	0	-	0
جلوبال كوم للاتصالات	GCOM	USD	0.07	0.07	0.00%	0	-	0
مطاحن القمح الذهبي	GMC	JOD	0.62	0.62	0.00%	0	-	0
العالمية المتحدة للتأمين	GUI	USD	2.69	2.7	-0.37%	5	1,445	3,900
البنك الإسلامي الفلسطيني	ISBK	USD	1.99	1.99	0.00%	22	60,210	119,627
سجاير القدس	JCC	JOD	0.78	0.77	1.30%	2	1,139	1,253
القدس للمستحضرات الطبية	JPH	USD	3.1	3.1	0.00%	0	-	0
القدس للاستثمارات العقارية	JREI	USD	0.27	0.28	-3.57%	3	1,000	270
فلسطين لصناعات اللدائن	LADAEN	JOD	2.5	2.5	0.00%	1	100	353
المشرق للتأمين	MIC	USD	2.43	2.3	5.65%	5	1,200	3,027
الشركة الوطنية لصناعة الألمنيوم والبروفيلات	NAPCO	JOD	0.83	0.83	0.00%	1	100	117
الوطنية لصناعة الكرتون	NCI	USD	1.1	1.1	0.00%	0	-	0
التأمين الوطنية	NIC	USD	3.75	3.77	-0.53%	1	2,958	11,093
مركز نابلس الجراحي التخصصي	NSC	JOD	1.45	1.45	0.00%	0	-	0
فلسطين للتنمية والاستثمار	PADICO	USD	1.4	1.37	2.19%	286	958,059	1,321,131
شركة موبايل الوطنية الفلسطينية للاتصالات	OOREDOO	USD	0.98	0.86	13.95%	179	529,356	503,836
بال عقار لتطوير وإدارة وتشغيل العقارات	PALAQAR	JOD	0.46	0.46	0.00%	0	-	0
الاتصالات الفلسطينية	PALTEL	JOD	4	4.03	-0.74%	107	129,460	731,083
الفلسطينية للكهرباء	PEC	USD	1.4	1.4	0.00%	49	70,678	98,941
دار الشفاء لصناعة الأدوية	PHARMACARE	USD	3.59	3.59	0.00%	0	-	0
بنك الاستثمار الفلسطيني	PIBC	USD	1.18	1.14	3.51%	9	27,010	31,028
شركة فلسطين للتأمين	PICO	USD	3.96	3.96	0.00%	0	-	0
الفلسطينية للاستثمار والانماء	PID	JOD	1.8	1.8	0.00%	0	-	0
فلسطين للاستثمار الصناعي	PIIC	JOD	2.14	2.1	1.90%	1	3,236	9,767
فلسطين للاستثمار العقاري	PRICO	JOD	0.4	0.4	0.00%	65	179,532	102,025
سوق فلسطين للأوراق المالية	PSE	USD	4.9	4.95	-1.01%	1	100	490
بنك القدس	QUDS	USD	1.92	1.93	-0.52%	40	60,847	115,713
شركة مصايف رام الله	RSR	JOD	2.75	2.8	-1.79%	1	3,000	11,636
سند للموارد الانشائية	SANAD	USD	2.01	2	0.50%	1	525	1,055
التكافل الفلسطينية للتأمين	TIC	USD	2.4	2.35	2.13%	13	15,699	37,144
البنك الوطني	TNB	USD	1.89	1.9	-0.53%	12	14,660	27,743
ترست العالمية للتأمين	TRUST	USD	3.6	3.6	0.00%	0	-	0
الاتحاد للإعمار والاستثمار	UCI	USD	0.73	0.74	-1.35%	36	72,240	50,394
مصانع الزيوت النباتية	VOIC	JOD	14.45	14.45	0.00%	0	-	0
الفلسطينية للتوزيع والخدمات اللوجستية	WASSEL	USD	0.34	0.34	0.00%	1	774	263

ملخص التداول الاسبوعي

عدد العقود	1,028	الاكثر تداولا من حيث القيمة	
عدد الشركات المتداولة	29	PADICO	1,321,131
عدد الشركات المرتفعة	9	BOP	861,660
عدد الشركات المنخفضة	12	PALTEL	731,083
عدد الاسهم المتداوله	3,139,043	OOREDOO	503,836
قيمة الاسهم المتداولة ($)	4,849,119	APIC	339,052
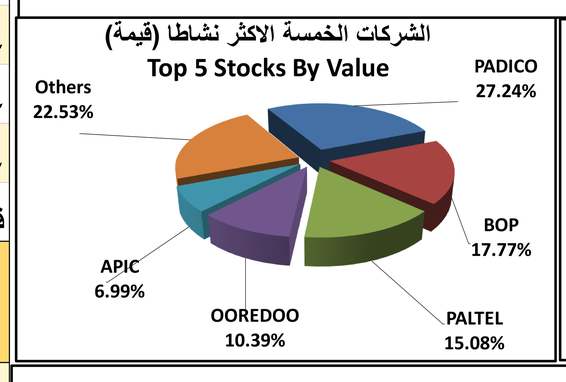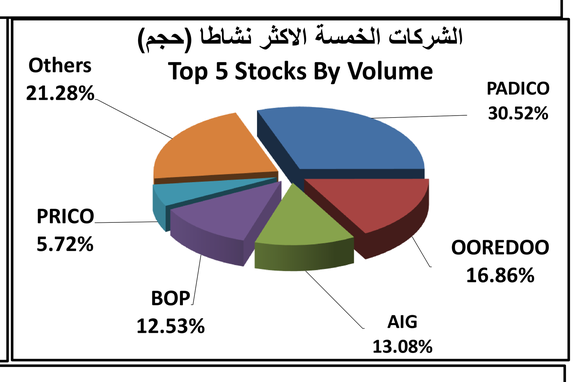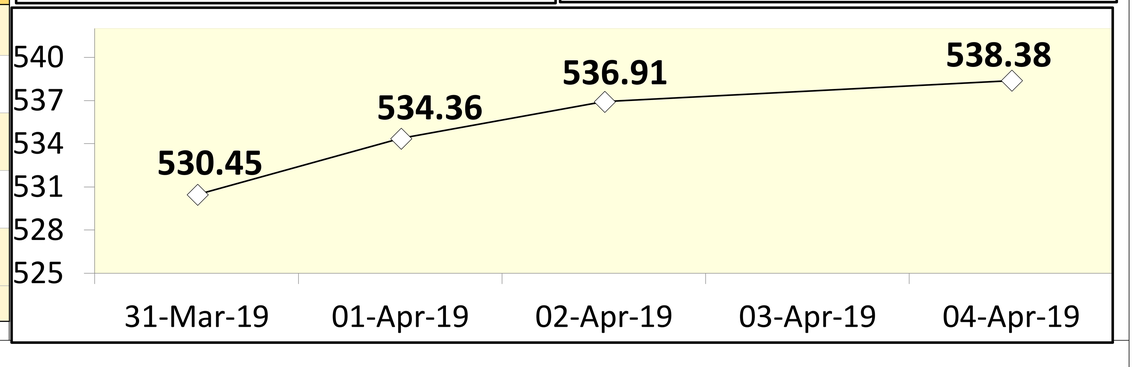
الشركات الاكثر ارتفاعا		الشركات الاكثر انخفاضا	
OOREDOO	13.95%	BOP	-9.02%
MIC	5.65%	AIG	-4.17%
PIBC	3.51%	JREI	-3.57%
PADICO	2.19%	RSR	-1.79%
TIC	2.13%	UCI	-1.35%