التقرير الأسبوعي
2019-05-05
2019-05-09

الشركة المتحدة للاوراق المالية
United Securities Company
Tel:- +970-2-242-3090

UNITED المتحدة للأوراق المالية
عضو بورصة فلسطين

أغلق مؤشر القدس نهاية الأسبوع الحالي على 529.12 نقطة مرتفعاً بنسبة 0.33% عن إغلاق الأسبوع الماضي

بورصة فلسطين

أغلق مؤشر القدس نهاية الأسبوع الحالي على 529.12 نقطة مرتفعاً 1.72 نقطة أي بنسبة 0.33% عن إغلاق الأسبوع الماضي. بلغ حجم التداول الإجمالي للأسبوع المنصرم 1,543,068 بقيمة 2,938,638 دولار نفذت من خلال 571. وعن مستويات الأسعار فقد ارتفعت أسعار اغلاقات 13 شركات بينما انخفضت أسعار إغلاق 9 شركة فقط. أغلق سهم شركة الاتصالات الفلسطينية عند مستوى 4.09 دينار مرتفعاً بنسبة 2.25% عن اغلاق الاسبوع السابق، حيث بلغ حجم التداول عليه 80,699 سهم بقيمة 457,063 دينار نفذت من خلال 83 صفقة. هذا واغلق سهم باديكو على سعر 1.37 دولار منخفضاً بنسبة 1.08%عن اغلاق الاسبوع الماضي، وقد بلغ حجم التداول عليه 177,137 سهم بقيمة 161,045 دولار. اما بالنسبة لسهم بنك فلسطين، فقد اغلق على 2.17 دولار دون تغير عن اغلاق الاسبوع السابق. حيث بلغ حجم التداول عليه 62,891 سهم بقيمة 135,862 دولار.

أبيك تصادق على توزيع أرباح على مساهميها بقيمة 10.5 مليون دولار أمريكي

عقدت الشركة العربية الفلسطينية للاستثمار- أبيك، يوم الخميس الموافق 2 أيار، 2019 اجتماع الهيئة العامة العادي وغير العادي في مدينة رام الله، فلسطين. وصادقت الهيئة العامة في اجتماعها العادي على توزيع أرباح على مساهمي الشركة المسجلين بتاريخ 30 نيسان، 2019 بقيمة 10.5 مليون دولار أمريكي أي ما نسبته 12.8% من رأس المال المدفوع لأبيك، منها 6.1% أرباح نقدية بقيمة 5 مليون دولار أمريكي و 6.7% أسهم مجانية عددها 5.5 مليون سهم. كما صادقت الهيئة العامة في اجتماعها غير العادي على الاستثمار في الشركة العربية للبلاط ذ.م.م (آرتك) وهي شركة تابعة لشركة العقاد للاستثمار (أبكو) في السعودية، من خلال الاستحواذ على حوالي نسبة 29% من رأس مال آرتك، حيث ستتكون صفقة الاستحواذ من جزئين، الأول من خلال صفقة تبادل أسهم مع أبكو، حيث ستقوم أبيك بإصدار 1.5 مليون سهم بسعر إصدار قيمته 2.35 دولار للسهم الواحد من رأسمال شركة أبيك المصرح به والمسجل البالغ 100 مليون دولار أمريكي كإصدار خاص لصالح أبكو مقابل تنازل أبكو عن 5470 سهم من حصتها في رأس مال آرتك لصالح أبيك. أما الجزء الثاني من الصفقة فسيكون من خلال استثمار مباشر من أبيك في أرتك.

شركة الاتحاد للإعمار والاستثمار(UCI) تفصح عن البيانات المالية للربع الاول للعام 2019

أفصحت شركة الاتحاد للإعمار و الاستثمار عن بياناتها المالية المرحلية غير مدققة والموحدة للربع الأول للعام 2019 ، وذلك عملاً بأحكام نظام الإفصاح الساري. تشير بيانات الاتحاد للإعمار والاستثمار كما في 31\03\2019 إلى أنّ صافي أرباح الفترة بعد الضريبة قد بلغت 184,248 دولار أمريكي, مقارنة مع صافي أرباح بعد الضريبة بمقدار 67,793 دولار أمريكي للفترة نفسها من العام 2018 بإرتفاع بلغت نسبته 171.78%. أمّا مجموع الموجودات فقد بلغ 50,706,945 دولار أمريكي بعد أن كان 49,343,781 دولار أمريكي في نهاية العام 2018 بإرتفاع بلغت نسبته 2.76%. وبلغ مجموع المطلوبات 9,169,188 دولار أمريكي بعد أن كان 8,322,007 دولار أمريكي نهاية العام 2018 بإرتفاع بلغت نسبته 10.18%. أما مجموع حقوق الملكية فقد بلغ 41,537,757 دولار أمريكي بعد أن كان 41,021,774 دولار أمريكي (منها حقوق جهات غير مسيطرة بمقدار 22,042 دولار أمريكي) في نهاية العام 2018 بإرتفاع بلغت نسبته 1.26%.

شركة المجموعة الاهلية للتأمين(AIG) تفصح عن البيانات المالية للربع الاول للعام 2019

أفصحت شركة المجموعة الاهلية للتأمين عن بياناتها المالية المرحلية غير مدققة والموحدة للربع الأول للعام 2019 ، وذلك عملاً بأحكام نظام الإفصاح الساري. وتشير بيانات المجموعة الاهلية للتأمين كما في 31\03\2019 إلى أنّ صافي أرباح الفترة بعد الضريبة قد بلغت 447,479 دولار أمريكي، مقارنة مع صافي أرباح بعد الضريبة بمقدار 791,180 دولار أمريكي للفترة نفسها من العام 2018 بانخفاضه بلغت نسبته 43.44%. أمّا مجموع الموجودات فقد بلغ 66,717,265 دولار أمريكي بعد أن كان 64,085,188 دولار أمريكي في نهاية العام 2018 بارتفاع بلغت نسبته 4.11%. وبلغ مجموع المطلوبات 43,866,272 دولار أمريكي بعد أن كان 41,879,043 دولار أمريكي نهاية العام 2018 بارتفاع بلغت نسبته 4.74%. أما مجموع حقوق الملكية فقد بلغ 22,850,993 دولار أمريكي بعد أن كان 22,206,145 دولار أمريكي في نهاية العام 2018 بارتفاع بلغت نسبته 2.90%.

بورصة عمان

بلغ المعدل اليومي لحجم التداول في بورصة عمان خلال الفترة من 05/05 – 09/05 حوالي (3.6) مليون دينار مقارنة مع (7.6) مليون دينار للأسبوع السابق وبنسبة انخفاض (52.1%)، وقد بلغ حجم التداول الإجمالي لهذا الأسبوع حوالي (18.1) مليون دينار مقارنة مع (30.2) مليون دينار للأسبوع السابق. أما عدد الأسهم المتداولة التي سجلتها البورصة خلال هذا الأسبوع فقد بلغ (14.2) مليون سهم، نفذت من خلال (7989) عقداً. أما عن مستويات الأسعار، فقد ارتفع الرقم القياسي العام لأسعار الأسهم لإغلاق هذا الأسبوع إلى (1811.3) نقطة مقارنة مع (1790.8) نقطة للأسبوع السابق بارتفاع نسبته (1.14%). ولدى مقارنة أسعار الإغلاق للشركات المتداولة أسهمها لهذا الأسبوع والبالغ عددها (133) شركة مع إغلاقاتها السابقة، فقد تبين بأن (42) شركة قد أظهرت ارتفاعاً في أسعار أسهمها، بينما انخفضت أسعار أسهم (59) شركة.

أرباح الشركات المدرجة ببورصة عمَّان ترتفع 23% بالربع الأول

ارتفعت الأرباح الصافية لـــ 184 شركة مدرجة في السوقين الأول والثاني ببورصة عمَّان، بالربع الأول لعام 2019، بنسبة 23.1 بالمائة على أساس سنوي. وأوضح بيان للبورصة، أن صافي أرباح هذه الشركات للربع الأول من عام 2019، بلغ 257.3 مليون دينار، مقارنة بـ 209.1 مليون دينار، للربع الأول من عام 2018. وأشارت البورصة، إلى أن توزيعات الأرباح النقدية للشركات المدرجة في البورصة لعام 2018، بلغت ما يقارب 802.5 مليون دينار، بارتفاع 4.3%، مقارنة مع عام 2017. وأضافت، أنه ترتب على استحقاق هذه التوزيعات هبوطاً بأسعار أسهم الشركات التي وزعت أرباحاً نقدية مما ساهم في انخفاض الرقم القياسي العام لبورصة عمَّان.

سوق دبي

اغلق المؤشر العام لسوق دبي على 2,672.61 نقطة منخفضاً 85.9 نقطة أي بنسبة 3.11% عن إغلاق الأسبوع السابق. تم عقد 5 جلسات تداول بلغ خلالها حجم التداول 588,053,814.00 سهم بقيمة 697,072,868.62 درهم نفذت من خلال 11,313.00 صفقة، وقد بلغ حجم التداول على شركة اعمار العقارية 22,765,658.00 سهم بقيمة 106,276,669.24 درهم وأغلق على 4.50 منخفضاً بنسبة 5.263% عن الاغلاق السابق. اما شركة ارابتك القابضة فقد بلغ حجم التداول عليها 5,278,485.00 سهم بقيمة 10,483,175.20 درهم، هذا واغلق سهم شركة ارابتك على سعر 1.95درهم منخفضاً بنسبة 4.878% عن اغلاق الاسبوع السابق.

اسم الشركة	الرمز	العملة	اغلاق الاسبوع	الاسبوع السابق	التغير	عدد الصفقات	عدد الاسهم المتداولة	قيمة الاسهم المتداولة$
شركة ابراج الوطنية	ABRAJ	USD	1.27	1.30	-2.31%	3	84	107
المؤسسة العربيــة للفنـــادق	AHC	JOD	0.55	0.55	0.00%	0	-	0
البنك الاسلامي العربي	AIB	USD	1.56	1.58	-1.27%	10	18,072	28,230
المجموعة الأهلية للتأمين	AIG	USD	0.46	0.47	-2.13%	29	125,412	56,598
العربية لصناعة الدهانات	APC	JOD	6.18	6.18	0.00%	0	-	0
الشركة العربية الفلسطينية للاستثمار (أبيك)	APIC	USD	2.27	2.44	-6.97%	83	208,161	472,495
العقارية التجارية للاستثمار المساهمة العامة	AQARIYA	JOD	0.72	0.72	0.00%	1	3,000	2,160
المستثمرون العرب	ARAB	JOD	0.85	0.85	0.00%	0	195	234
المؤسسة العقارية العربية	ARE	JOD	0.3	0.3	0.00%	0	-	0
دواجن فلسطين	AZIZA	JOD	3.04	2.9	4.83%	1	13	56
بيت جالا لصناعة الأدوية	BJP	JOD	2.4	2.4	0.00%	0	-	0
بنك فلسطين	BOP	USD	2.17	2.17	0.00%	44	62,891	135,862
بيرزيت للأدوية	BPC	USD	5	4.72	5.93%	18	23,291	113,526
مصنع الشرق للإلكترود	ELECTRODE	JOD	2	2	0.00%	0	-	0
جلوبال كوم للاتصالات	GCOM	USD	0.07	0.07	0.00%	0	-	0
مطاحن القمح الذهبي	GMC	JOD	0.64	0.64	0.00%	0	-	0
العالمية المتحدة للتأمين	GUI	USD	2.5	2.42	3.31%	5	260	647
البنك الإسلامي الفلسطيني	ISBK	USD	1.86	1.87	-0.53%	25	57,166	104,943
سجاير القدس	JCC	JOD	0.8	0.8	0.00%	3	597	647
القدس للمستحضرات الطبية	JPH	USD	2.98	3.03	-1.65%	6	40,052	119,202
القدس للاستثمارات العقارية	JREI	USD	0.27	0.27	0.00%	0	-	0
فلسطين لصناعات اللدائن	LADAEN	JOD	2.5	2.5	0.00%	0	-	0
المشرق للتأمين	MIC	USD	2.7	2.7	0.00%	0	-	0
الشركة الوطنية لصناعة الألمنيوم والبروفيلات	NAPCO	JOD	0.84	0.8	5.00%	1	20	24
الوطنية لصناعة الكرتون	NCI	USD	0.9	0.9	0.00%	0	-	0
التأمين الوطنية	NIC	USD	3.7	3.6	2.78%	3	2,092	7,728
مركز نابلس الجراحي التخصصي	NSC	JOD	1.45	1.45	0.00%	0	-	0
فلسطين للتنمية والاستثمار	PADICO	USD	1.37	1.38	-0.72%	38	76,693	104,603
شركة موبايل الوطنية الفلسطينية للاتصالات	OOREDOO	USD	0.92	0.93	-1.08%	64	177,137	161,045
بال عقار لتطوير وإدارة وتشغيل العقارات	PALAQAR	JOD	0.44	0.44	0.00%	0	-	0
الاتصالات الفلسطينية	PALTEL	JOD	4.09	4	2.25%	83	80,699	457,063
الفلسطينية للكهرباء	PEC	USD	1.31	1.3	0.77%	23	10,035	12,983
دار الشفاء لصناعة الأدوية	PHARMACARE	USD	3.6	3.6	0.00%	0	-	0
بنك الاستثمار الفلسطيني	PIBC	USD	1.12	1.03	8.74%	38	108,549	115,220
شركة فلسطين للتأمين	PICO	USD	3.96	3.96	0.00%	0	-	0
الفلسطينية للاستثمار والانماء	PID	JOD	1.8	1.8	0.00%	0	-	0
فلسطين للاستثمار الصناعي	PIIC	JOD	2.57	2.57	0.00%	0	-	0
فلسطين للاستثمار العقاري	PRICO	JOD	0.39	0.39	0.00%	16	49,830	27,142
سوق فلسطين للأوراق المالية	PSE	USD	4.9	4.9	0.00%	0	-	0
بنك القدس	QUDS	USD	1.69	1.68	0.60%	32	37,317	62,823
شركة مصايف رام الله	RSR	JOD	2.95	2.95	0.00%	3	15,000	62,412
سند للموارد الانشائية	SANAD	USD	2.09	2.08	0.48%	14	398,564	836,680
التكافل الفلسطينية للتأمين	TIC	USD	2.49	2.38	4.62%	2	3,000	7,055
البنك الوطني	TNB	USD	1.72	1.74	-1.15%	10	18,077	30,121
ترست العالمية للتأمين	TRUST	USD	3.7	3.67	0.82%	4	150	554
الاتحاد للإعمار والاستثمار	UCI	USD	0.73	0.72	1.39%	7	25,200	17,945
مصانع الزيوت النباتية	VOIC	JOD	14.25	14.25	0.00%	0	-	0
الفلسطينية للتوزيع والخدمات اللوجستية	WASSEL	USD	0.35	0.35	0.00%	5	1,511	533

ملخص التداول الاسبوعي

عدد العقود	571	الاكثر تداولا من حيث القيمة	
عدد الشركات المتداولة	28	SANAD	836,680
عدد الشركات المرتفعة	13	APIC	472,495
عدد الشركات المنخفضة	9	PALTEL	457,063
عدد الاسهم المتداوله	1,543,068	OOREDOO	161,045
قيمة الاسهم المتداولة ($)	2,938,638	BOP	135,862

الشركات الاكثر ارتفاعا		الشركات الاكثر انخفاضا	
PIBC	8.74%	APIC	-6.97%
BPC	5.93%	ABRAJ	-2.31%
NAPCO	5.00%	AIG	-2.13%
AZIZA	4.83%	JPH	-1.65%
TIC	4.62%	AIB	-1.27%

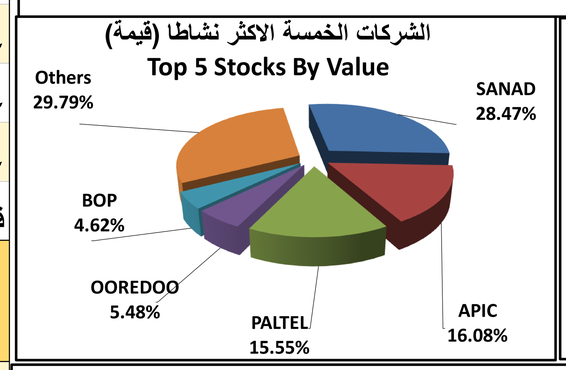

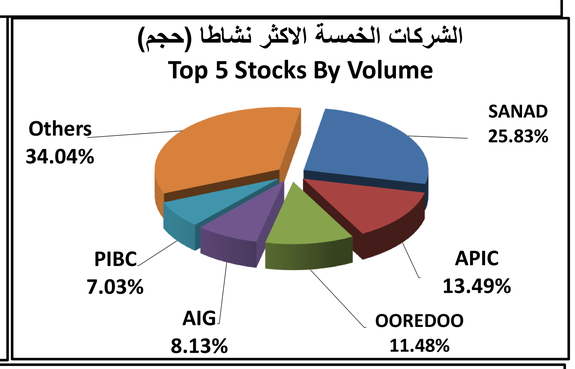

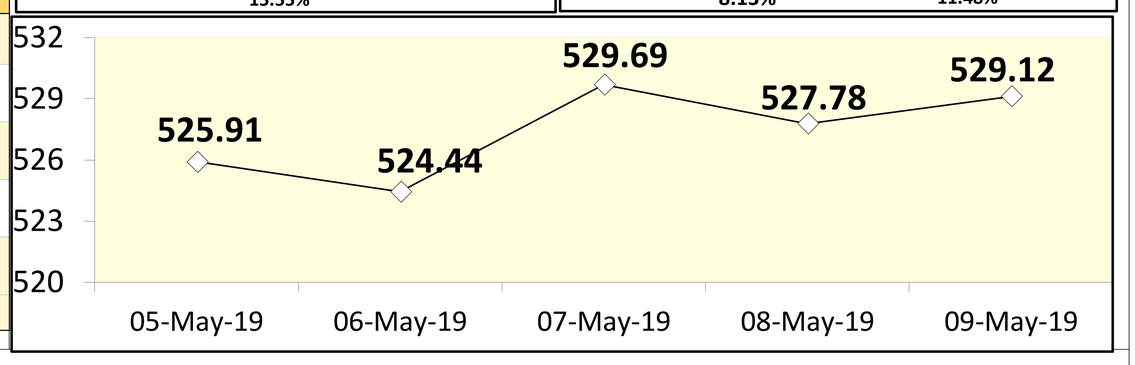

لمزيد من الاخبار عن السوق المالي الفلسطيني و الاسواق الاقليمية و العالمية راجع موقع الشركة الالكتروني www.united.ps