التقرير الأسبوعي
2019-04-14
2019-04-18

الشركة المتحدة للاوراق المالية
United Securities Company
Tel:- +970-2-242-3090

UNITED المتحدة للأوراق المالية
عضو بورصة فلسطين

أغلق مؤشر القدس نهاية الأسبوع الحالي على 531.09 نقطة

بورصة فلسطين

أغلق مؤشر القدس نهاية الأسبوع الحالي على 531.09 نقطة منخفضاً 4.53 نقطة أي بنسبة 0.85% عن إغلاق الأسبوع الماضي. بلغ حجم التداول الإجمالي للأسبوع المنصرم 4,557,959 بقيمة 8,009,829 دولار نفذت من خلال 906. وعن مستويات الأسعار فقد ارتفعت أسعار اغلاقات 7 شركات بينما انخفضت أسعار إغلاق 16 شركة فقط. أغلق سهم شركة الاتصالات الفلسطينية عند مستوى 3.98 دينار منخفضاً بنسبة 0.50% عن اغلاق الاسبوع السابق، حيث بلغ حجم التداول عليه 78,528 سهم بقيمة 441,482 دينار نفذت من خلال 86 صفقة. هذا واغلق سهم باديكو على سعر 1.38 دولار منخفضا بنسبة 0.72%عن اغلاق الاسبوع الماضي، وقد بلغ حجم التداول عليه 1,559,139 سهم بقيمة 2,165,413 دولار. اما بالنسبة لسهم بنك فلسطين، فقد اغلق على 2.2 دولار منخفضاً بنسبة 0.45% عن اغلاق الاسبوع السابق. حيث بلغ حجم التداول عليه 172,157 سهم بقيمة 377,899 دولار.

"الإسلامي الفلسطيني" يعقد اجتماع الجمعية العامة

صادقت الجمعية العامة للبنك الإسلامي الفلسطيني على توصية مجلس إدارة البنك برفع رأس مال الشركة المدفوع ليصبح 77 مليون دولار أمريكي عبر توزيع أسهم مجانية بقيمة 3 مليون سهم/دولار، وبقيمة اسمية دولار للسهم وبنسبة 4.05% من القيمة الاسمية للسهم، وكذلك توصية مجلس إدارة البنك بتوزيع أرباح نقدية على المساهمين بنسبة 8.5% من القيمة الاسمية للسهم، وذلك من الأرباح المدورة للعام 2018. وجاءت هذه القرارات خلال انعقاد الجمعية العامة للبنك يوم الأربعاء 17/4/2019 في رام والله وغزة بنظام الفيديو كونفرنس، بحضور رئيس مجلس إدارة البنك الإسلامي الفلسطيني السيد ماهر المصري وأعضاء مجلس الإدارة ومدير عام البنك السيد بيان قاسم والإدارة التنفيذية والأستاذ الدكتور حسام الدين عفانة رئيس هيئة الرقابة الشرعية في البنك ومراقب الشركات وممثلين عن سلطة النقد الفلسطينية وبورصة فلسطين وهيئة سوق رأس المال الفلسطينية ومدقق الحسابات الخارجي ومساهمي البنك والصحافة.

297 مليون دولار حجم الأرباح المحققة للشركات المدرجة وفق البيانات المالية الختامية للعام 2018

أعلنت بورصة فلسطين اليوم الأربعاء 17/04/2019 عن البيانات المالية الختامية للشركات المدرجة والمتمثلة بالتقارير السنوية عن العام 2018، وذلك بعد انتهاء الفترة القانونية للإفصاح عنها في 31/03/2019. بنسبة التزام بالإفصاح وصلت الى 92% أي انه تم استلام البيانات المالية من قبل 44 شركة من إجمالي 48 شركة مدرجة، حيث لم تفصح (جلوبال كوم، المؤسسة العقارية العربية، فلسطين للتأمين، دار الشفاء لصناعة الأدوية) عن تقريرها السنوي حتى هذه اللحظة. ووفقا لتلك البيانات فقد بلغت حصيلة أرباح الشركات المدرجة عن العام 2018 بعد الضريبة 296,784,235 دولار أمريكي بارتفاع نسبته 2.97% عن صافي الأرباح المحققة للفترة ذاتها من العام 2017، والتي بلغت قيمتها 288,235,297 دولار، وقد شكلت الشركات الرابحة ما نسبته 88.64% من إجمالي عدد الشركات المفصحة بواقع 39 شركة بقيمة بلغت 304,281,715 دولار أمريكي مقارنة مع ما قيمته 316,387,953 دولار أمريكي للعام 2017 بانخفاض نسبته 3.83%. في حين حققت 5 شركات خسائر بلغت قيمتها (7,497,480) دولار مقارنة مع ما قيمته (28,152,657) دولار للعام 2017 بنسبة انخفاض في الخسائر بلغت 73.37%.

البنك الوطني سيرفع رأس ماله المصرح إلى 100 مليون دولار

صادقت الهيئة العامة للبنك الوطني، على رفع رأس مال البنك المصرح به من 75 مليون دولار الى 100 مليون دولار، بالإضافة الى توزيع 5% أرباح نقدية من رأس المال المدفوع على المساهمين بقيمة 3.75 مليون دولار و4% كأسهم مجانية بقيمة 3 مليون دولار. وجاء ذلك في اجتماع الهيئة العامة العادي وغير العادي للبنك الوطني الذي عقد في مدينة رام الله بحضور مراقب الشركات طارق المصري، وممثل سلطة النقد الفلسطينية رجاء جبارين، وممثل هيئة سوق رأس المال الفلسطينية سعود بني عودة، وممثل بورصة فلسطين محمد خريم، ومدقق الحسابات الخارجي عن شركة أرنست ويونغ عبد الكريم محمود، ورئيس مجلس إدارة البنك الوطني طلال ناصر الدين وأعضاء مجلس الإدارة والمدير العام أحمد الحاج حسن والإدارة التنفيذية ومساهمي البنك وجمع من الصحفيين. وحول رفع رأس المال المصرح به، قال ناصر الدين إن القرار جاء لمساندة خطط النمو والتوسع للبنك تماشيا مع خطته الاستراتيجية الطموحة. مضيفا ان البنك الوطني سيتواصل مع سلطة النقد الفلسطينية والجهات الرقابية بخصوص آلية رفع رأس المال والتي سيتم الإعلان عنها بعد أخذ الموافقات اللازمة.

شركة العربية لصناعة الدهانات(APC) تفصح عن البيانات المالية للربع الاول للعام 2019

أفصحت شركة العربية لصناعة الدهانات عن بياناتها المالية المرحلية غير مدققة للربع الأول للعام 2019 ، وذلك عملاً بأحكام نظام الإفصاح الساري .وتشير بيانات العربية لصناعة الدهانات كما في 31/03/2019 إلى أنّ صافي أرباح الفترة بعد الضريبة قد بلغت 177,549 دينار أردني، مقارنة مع صافي أرباح بعد الضريبة بمقدار 167,849 دينار أردني للفترة نفسها من العام 2018 بارتفاع بلغت نسبته 5.78%. أمّا مجموع الموجودات فقد بلغ 5,945,195 دينار أردني بعد أن كان 5,763,942 دينار أردني في نهاية العام 2018 بارتفاع بلغت نسبته 3.14%. وبلغ مجموع المطلوبات 2,053,329 دينار أردني بعد أن كان 1,648,284 دينار أردني نهاية العام 2018 بارتفاع بلغت نسبته 24.57%. أما مجموع حقوق الملكية فقد بلغ 3,891,866 دينار أردني بعد أن كان 4,115,658 دينار أردني في نهاية العام 2018 بانخفاض بلغت نسبته 5.44%.

بورصة عمان

بلغ المعدل اليومي لحجم التداول في بورصة عمان خلال الفترة من 14/04 – 18/04 حوالي (4.1) مليون دينار مقارنة مع (3.9) مليون دينار للأسبوع السابق وبنسبة ارتفاع (6.0%)، وقد بلغ حجم التداول الإجمالي لهذا الأسبوع حوالي (20.5) مليون دينار مقارنة مع (19.3) مليون دينار للأسبوع السابق. أما عدد الأسهم المتداولة التي سجلتها البورصة خلال هذا الأسبوع فقد بلغ (19.3) مليون سهم، نفذت من خلال (11065) عقداً. أما عن مستويات الأسعار، فقد انخفض الرقم القياسي العام لأسعار الأسهم لإغلاق هذا الأسبوع إلى (1899.1) نقطة مقارنة مع (1906.4) نقطة للأسبوع السابق بانخفاض نسبته (0.38%). ولدى مقارنة أسعار الإغلاق للشركات المتداولة أسهمها لهذا الأسبوع والبالغ عددها (142) شركة مع إغلاقاتها السابقة، فقد تبين بأن (52) شركة قد أظهرت ارتفاعاً في أسعار أسهمها، بينما انخفضت أسعار أسهم (56) شركة.

سوق دبي

اغلق المؤشر العام لسوق دبي على 2,813.91 نقطة مرتفعاً 23.75 نقطة أي بنسبة 0.84% عن إغلاق الأسبوع السابق. تم عقد 5 جلسات تداول بلغ خلالها حجم التداول 1,452,993,404.00 سهم بقيمة 1,492,512,117.08 درهم نفذت من خلال 18,458.00 صفقة، وقد بلغ حجم التداول على شركة اعمار العقارية 30,938,489.00 سهم بقيمة 155,512,698.30 درهم وأغلق على 4.94 منخفضاً بنسبة 3.704% عن الاغلاق السابق. اما شركة ارابتك القابضة فقد بلغ حجم التداول عليها 38,815,986.00 سهم بقيمة 85,762,390.04 درهم، هذا واغلق سهم شركة ارابتك على سعر 2.24 درهم مرتفعاً بنسبة 5.66% عن اغلاق الاسبوع السابق.

اسم الشركة	الرمز	العملة	اغلاق الاسبوع	الاسبوع السابق	التغير	عدد الصفقات	عدد الاسهم المتداولة	قيمة الاسهم المتداولة$
شركة ابراج الوطنية	ABRAJ	USD	1.30	1.30	0.00%	0	-	0
المؤسسة العربيــة للفنـــادق	AHC	JOD	0.55	0.55	0.00%	0	-	0
البنك الاسلامي العربي	AIB	USD	1.59	1.56	1.92%	5	10,472	16,422
المجموعة الأهلية للتأمين	AIG	USD	0.46	0.47	-2.13%	33	169,954	78,182
العربية لصناعة الدهانات	APC	JOD	6.18	6.18	0.00%	0	-	0
الشركة العربية الفلسطينية للاستثمار (أبيك)	APIC	USD	2.4	2.4	0.00%	9	141,101	338,795
العقارية التجارية للاستثمار المساهمة العامة	AQARIYA	JOD	0.72	0.72	0.00%	1	6,304	4,539
المستثمرون العرب	ARAB	JOD	0.85	0.85	0.00%	0	-	0
المؤسسة العقارية العربية	ARE	JOD	0.3	0.3	0.00%	0	-	0
دواجن فلسطين	AZIZA	JOD	2.78	2.73	1.83%	2	100	392
بيت جالا لصناعة الأدوية	BJP	JOD	2.4	2.4	0.00%	0	-	0
بنك فلسطين	BOP	USD	2.2	2.21	-0.45%	85	172,157	377,899
بيرزيت للأدوية	BPC	USD	5.18	5.17	0.19%	4	101,879	527,015
مصنع الشرق للإلكترود	ELECTRODE	JOD	2	2	0.00%	0	-	0
جلوبال كوم للاتصالات	GCOM	USD	0.07	0.07	0.00%	0	-	0
مطاحن القمح الذهبي	GMC	JOD	0.63	0.63	0.00%	4	2,600	2,296
العالمية المتحدة للتأمين	GUI	USD	2.45	2.45	0.00%	0	424	1,039
البنك الإسلامي الفلسطيني	ISBK	USD	1.81	2.01	-9.95%	97	209,166	393,441
سجاير القدس	JCC	JOD	0.76	0.77	-1.30%	3	1,452	1,571
القدس للمستحضرات الطبية	JPH	USD	3.23	3.23	0.00%	9	13,192	42,349
القدس للاستثمارات العقارية	JREI	USD	0.27	0.27	0.00%	0	-	0
فلسطين لصناعات اللدائن	LADAEN	JOD	2.5	2.5	0.00%	0	-	0
المشرق للتأمين	MIC	USD	2.55	2.67	-4.49%	2	120	306
الشركة الوطنية لصناعة الألمنيوم والبروفيلات	NAPCO	JOD	0.83	0.83	0.00%	9	15,705	18,811
الوطنية لصناعة الكرتون	NCI	USD	1.05	1.1	-4.55%	1	100	105
التأمين الوطنية	NIC	USD	3.34	3.6	-7.22%	3	500	1,690
مركز نابلس الجراحي التخصصي	NSC	JOD	1.45	1.45	0.00%	0	128,446	262,689
فلسطين للتنمية والاستثمار	PADICO	USD	1.38	1.39	-0.72%	150	1,559,139	2,165,413
شركة موبايل الوطنية الفلسطينية للاتصالات	OOREDOO	USD	0.96	0.98	-2.04%	114	275,056	261,324
بال عقار لتطوير وإدارة وتشغيل العقارات	PALAQAR	JOD	0.44	0.44	0.00%	0	-	0
الاتصالات الفلسطينية	PALTEL	JOD	3.98	4	-0.50%	86	78,528	441,482
الفلسطينية للكهرباء	PEC	USD	1.33	1.33	0.00%	38	22,765	30,432
دار الشفاء لصناعة الأدوية	PHARMACARE	USD	3.55	3.55	0.00%	0	-	0
بنك الاستثمار الفلسطيني	PIBC	USD	1.14	1.15	-0.87%	8	5,142	5,908
شركة فلسطين للتأمين	PICO	USD	3.96	3.96	0.00%	0	-	0
الفلسطينية للاستثمار والانماء	PID	JOD	1.8	1.8	0.00%	0	-	0
فلسطين للاستثمار الصناعي	PIIC	JOD	2.37	2.37	0.00%	0	-	0
فلسطين للاستثمار العقاري	PRICO	JOD	0.4	0.4	0.00%	24	184,980	102,895
سوق فلسطين للأوراق المالية	PSE	USD	4.9	4.9	0.00%	0	-	0
بنك القدس	QUDS	USD	1.9	1.91	-0.52%	126	1,267,590	2,400,066
شركة مصايف رام الله	RSR	JOD	2.83	2.7	4.81%	4	45,000	179,619
سند للموارد الانشائية	SANAD	USD	2.08	2	4.00%	20	21,515	44,556
التكافل الفلسطينية للتأمين	TIC	USD	2.5	2.4	4.17%	3	2,106	5,196
البنك الوطني	TNB	USD	1.75	1.81	-3.31%	17	27,982	50,282
ترست العالمية للتأمين	TRUST	USD	3.47	3.65	-4.93%	2	400	1,391
الاتحاد للإعمار والاستثمار	UCI	USD	0.76	0.73	4.11%	42	83,552	61,915
مصانع الزيوت النباتية	VOIC	JOD	14.25	14.45	-1.38%	2	9,526	191,460
الفلسطينية للتوزيع والخدمات اللوجستية	WASSEL	USD	0.34	0.35	-2.86%	3	1,006	350

ملخص التداول الاسبوعي

عدد العقود	906	الاكثر تداولا من حيث القيمة	
عدد الشركات المتداولة	30	QUDS	2,400,066
عدد الشركات المرتفعة	7	PADICO	2,165,413
عدد الشركات المنخفضة	16	BPC	527,015
عدد الاسهم المتداوله	4,557,959	PALTEL	441,482
قيمة الاسهم المتداولة ($)	8,009,829	ISBK	393,441

الشركات الاكثر ارتفاعا		الشركات الاكثر انخفاضا	
RSR	4.81%	ISBK	-9.95%
TIC	4.17%	NIC	-7.22%
UCI	4.11%	TRUST	-4.93%
SANAD	4.00%	NCI	-4.55%
AIB	1.92%	MIC	-4.49%

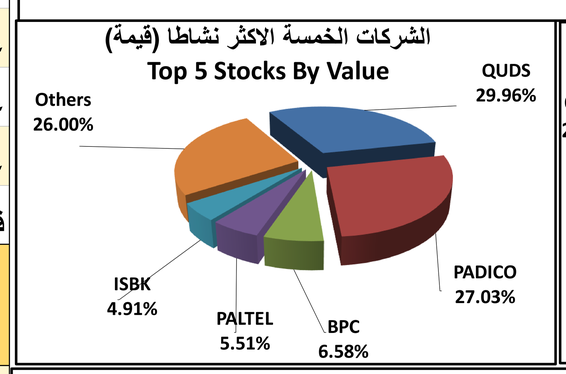

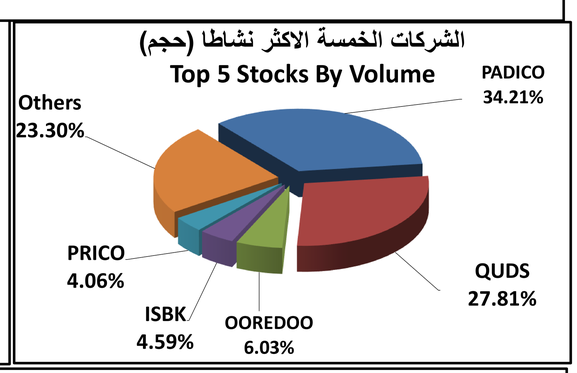

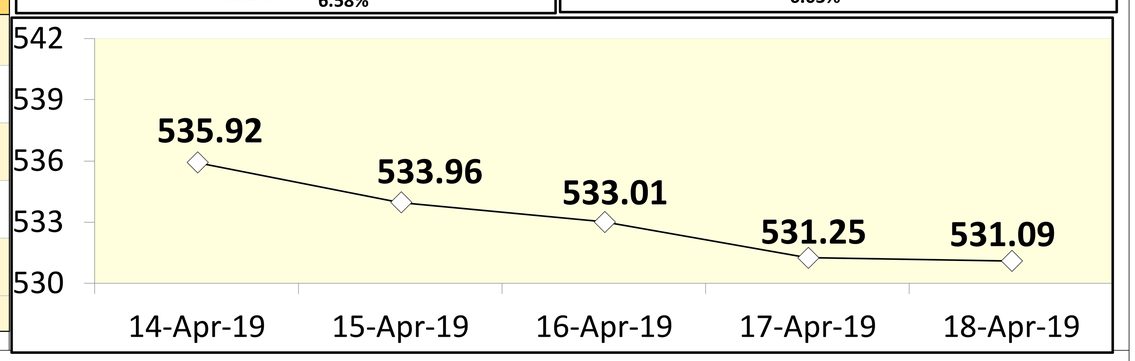

لمزيد من الاخبار عن السوق المالي الفلسطيني و الاسواق الاقليمية و العالمية راجع موقع الشركة الالكتروني www.united.ps