التقرير الأسبوعي
2019-04-21
2019-04-25

الشركة المتحدة للاوراق المالية
United Securities Company
Tel:- +970-2-242-3090

UNITED المتحدة للأوراق المالية
عضو بورصة فلسطين

بدء الشركات المدرجة بالافصاح عن النتائج المالية للربع الأول 2019

بورصة فلسطين

أغلق مؤشر القدس نهاية الأسبوع الحالي على 527.96 نقطة منخفضاً 3.13 نقطة أي بنسبة 0.59% عن إغلاق الأسبوع الماضي. بلغ حجم التداول الإجمالي للأسبوع المنصرم 1,105,036 بقيمة 2,251,866 دولار نفذت من خلال 667. وعن مستويات الأسعار فقد ارتفعت أسعار اغلاقات 667 شركة بينما انخفضت أسعار إغلاق 12 شركة فقط. أغلق سهم شركة الاتصالات الفلسطينية عند مستوى 3.98 دينار دون تغير عن اغلاق الاسبوع السابق، حيث بلغ حجم التداول عليه 102,945 سهم بقيمة 576,464 دينار نفذت من خلال 101 صفقة. هذا واغلق سهم باديكو على سعر 1.37 دولار منخفضا بنسبة 0.72%عن اغلاق الاسبوع الماضي، وقد بلغ حجم التداول عليه 167,348 سهم بقيمة 228,664 دولار. اما بالنسبة لسهم بنك فلسطين، فقد اغلق على 2.18 دولار منخفضاً بنسبة 0.91% عن اغلاق الاسبوع السابق. حيث بلغ حجم التداول عليه 114,788 سهم بقيمة 251,164 دولار.

شركة بنك فلسطين(BOP) تفصح عن البيانات المالية للربع الاول للعام 2019

و تشير بيانات بنك فلسطين كما في 31\03\2019 إلى أنّ صافي أرباح الفترة بعد الضريبة قد بلغت 10,784,284 دولار أمريكي, مقارنة مع صافي أرباح بعد الضريبة بمقدار 12,417,912 دولار أمريكي للفترة نفسها من العام 2018 بانخفاض بلغت نسبته 13.16%. أمّا مجموع الموجودات فقد بلغ 4,856,137,611 دولار أمريكي بعد أن كان 4,657,182,978 دولار أمريكي في نهاية العام 2018 بارتفاع بلغت نسبته 4.27%. وبلغ مجموع المطلوبات 4,452,310,251 دولار أمريكي بعد أن كان 4,240,802,430 دولار أمريكي نهاية العام 2018 بارتفاع بلغت نسبته 4.98%. أما مجموع حقوق الملكية فقد بلغ 403,827,360 دولار أمريكي (منها حقوق جهات غير مسيطرة بمقدار 49,913,239 دولار أمريكي) بعد أن كان 416,380,548 دولار أمريكي (منها حقوق جهات غير مسيطرة بمقدار 50,184,293 دولار أمريكي) في نهاية العام 2018 بانخفاض بلغت نسبته 3.01

شركة مصانع الزيوت النباتية(VOIC) تفصح عن البيانات المالية للربع الاول للعام 2019

و تشير بيانات مصانع الزيوت النباتية كما في 31\03\2019 إلى أنّ صافي أرباح الفترة بعد الضريبة قد بلغت 1,672,030 دينار أردني, مقارنة مع صافي أرباح بعد الضريبة بمقدار 1,763,975 دينار أردني للفترة نفسها من العام 2018 بإنخفاض بلغت نسبته 5.21%. أمّا مجموع الموجودات فقد بلغ 50,684,099 دينار أردني بعد أن كان 49,652,755 دينار أردني في نهاية العام 2018 بإرتفاع بلغت نسبته 2.08%. وبلغ مجموع المطلوبات 15,592,107 دينار أردني بعد أن كان 15,727,555 دينار أردني نهاية العام 2018 بإنخفاض بلغت نسبته 0.86%. أما مجموع حقوق الملكية فقد بلغ 35,091,992 دينار أردني بعد أن كان 33,925,200 دينار أردني في نهاية العام 2018 بإرتفاع بلغت نسبته 3.44%.

شركة الفلسطينية للكهرباء(PEC) تفصح عن البيانات المالية للربع الاول للعام 2019

و تشير بيانات الفلسطينية للكهرباء كما في 31\03\2019 إلى أنّ صافي أرباح الفترة بعد الضريبة قد بلغت 2,662,513 دولار أمريكي, مقارنة مع صافي أرباح بعد الضريبة بمقدار 4,050,976 دولار أمريكي للفترة نفسها من العام 2018 بإنخفاض بلغت نسبته 34.27%. أمّا مجموع الموجودات فقد بلغ 105,206,419 دولار أمريكي بعد أن كان 102,334,596 دولار أمريكي في نهاية العام 2018 بإرتفاع بلغت نسبته 2.81%. وبلغ مجموع المطلوبات 12,110,928 دولار أمريكي بعد أن كان 11,901,618 دولار أمريكي نهاية العام 2018 بإرتفاع بلغت نسبته 1.75%. أما مجموع حقوق الملكية فقد بلغ 93,095,491 دولار أمريكي بعد أن كان 90,432,978 دولار أمريكي في نهاية العام 2018 بإرتفاع بلغت نسبته 2.94%.

شركة بيت جالا لصناعة الأدوية(BJP) تفصح عن البيانات المالية للربع الاول للعام 2019

و تشير بيانات بيت جالا لصناعة الأدوية كما في 31\03\2019 إلى أنّ صافي أرباح الفترة بعد الضريبة قد بلغت 133,001 دينار أردني, مقارنة مع صافي أرباح بعد الضريبة بمقدار 82,599 دينار أردني للفترة نفسها من العام 2018 بإرتفاع بلغت نسبته 61.02%. أمّا مجموع الموجودات فقد بلغ 16,187,680 دينار أردني بعد أن كان 15,502,743 دينار أردني في نهاية العام 2018 بإرتفاع بلغت نسبته 4.42%. وبلغ مجموع المطلوبات 4,485,622 دينار أردني بعد أن كان 3,857,356 دينار أردني نهاية العام 2018 بإرتفاع بلغت نسبته 16.28%. أما مجموع حقوق الملكية فقد بلغ 11,702,058 دينار أردني بعد أن كان 11,645,387 دينار أردني في نهاية العام 2018 بإرتفاع بلغت نسبته 0.49%.

شركة مصايف رام الله(RSR) تفصح عن البيانات المالية للربع الاول للعام 2019

و تشير بيانات مصايف رام الله كما في 31\03\2019 إلى أنّ صافي أرباح الفترة بعد الضريبة قد بلغت 60,172 دينار أردني, مقارنة مع صافي أرباح بعد الضريبة بمقدار 75,818 دينار أردني للفترة نفسها من العام 2018 بإنخفاض بلغت نسبته 20.64%. أمّا مجموع الموجودات فقد بلغ 14,576,577 دينار أردني بعد أن كان 14,521,568 دينار أردني في نهاية العام 2018 بإرتفاع بلغت نسبته 0.38%. وبلغ مجموع المطلوبات 1,529,401 دينار أردني بعد أن كان 1,534,214 دينار أردني نهاية العام 2018 بإنخفاض بلغت نسبته 0.31%. أما مجموع حقوق الملكية فقد بلغ 13,047,176 دينار أردني بعد أن كان 12,987,354 دينار أردني في نهاية العام 2018 بإرتفاع بلغت نسبته 0.46%.

شركة فلسطين للاستثمار الصناعي(PIIC) تفصح عن البيانات المالية للربع الاول للعام 2019

و تشير بيانات فلسطين للاستثمار الصناعي كما في 31\03\2019 إلى أنّ صافي أرباح الفترة بعد الضريبة قد بلغت 1,150,998 دينار أردني, مقارنة مع صافي أرباح بعد الضريبة بمقدار 1,512,688 دينار أردني للفترة نفسها من العام 2018 بإنخفاض بلغت نسبته 23.91%. أمّا مجموع الموجودات فقد بلغ 79,177,885 دينار أردني بعد أن كان 74,101,047 دينار أردني في نهاية العام 2018 بإرتفاع بلغت نسبته 6.85%. وبلغ مجموع المطلوبات 31,268,269 دينار أردني بعد أن كان 28,461,748 دينار أردني نهاية العام 2018 بإرتفاع بلغت نسبته 9.86%. أما مجموع حقوق الملكية فقد بلغ 47,909,616 دينار أردني (منها حقوق جهات غير مسيطرة بمقدار 8,767,248 دينار أردني) بعد أن كان 45,639,299 دينار أردني (منها حقوق جهات غير مسيطرة بمقدار 7,825,640 دينار أردني) في نهاية العام 2018 بإرتفاع بلغت نسبته 4.97%.

بورصة عمان

بلغ المعدل اليومي لحجم التداول في بورصة عمان خلال الفترة من 21/04 – 25/04 حوالي (10.0) مليون دينار مقارنة مع (4.1) مليون دينار للأسبوع السابق وبنسبة ارتفاع (144.6%)، وقد بلغ حجم التداول الإجمالي لهذا الأسبوع حوالي (50.2) مليون دينار مقارنة مع (20.5) مليون دينار للأسبوع السابق. أما عدد الأسهم المتداولة التي سجلتها البورصة خلال هذا الأسبوع فقد بلغ (21.5) مليون سهم، نفذت من خلال (8348) عقداً. أما عن مستويات الأسعار، فقد انخفض الرقم القياسي العام لأسعار الأسهم لإغلاق هذا الأسبوع إلى (1879.0) نقطة مقارنة مع (1899.1) نقطة للأسبوع السابق بانخفاض نسبته (1.06%). ولدى مقارنة أسعار الإغلاق للشركات المتداولة أسهمها لهذا الأسبوع والبالغ عددها (147) شركة مع إغلاقاتها السابقة، فقد تبين بأن (33) شركة قد أظهرت ارتفاعاً في أسعار أسهمها، بينما انخفضت أسعار أسهم (71) شركة.

سوق دبي

اغلق المؤشر العام لسوق دبي على 2,787.44 نقطة منخفضاً 26.47 نقطة أي بنسبة 0.95% عن إغلاق الأسبوع السابق. تم عقد 5 جلسات تداول بلغ خلالها حجم التداول 909,792,269.00 سهم بقيمة 1,297,593,347.49 درهم نفذت من خلال 14,379.00صفقة، وقد بلغ حجم التداول على شركة اعمار العقارية 40,812,109.00 سهم بقيمة 199,796,410.48 درهم وأغلق على 4.80 منخفضاً بنسبة 2.834% عن الاغلاق السابق. اما شركة ارابتك القابضة فقد بلغ حجم التداول عليها 9,599,569.00 سهم بقيمة 21,263,365.39 درهم، هذا واغلق سهم شركة ارابتك على سعر 2.17 درهم منخفضاً بنسبة 2.17% عن اغلاق الاسبوع السابق.

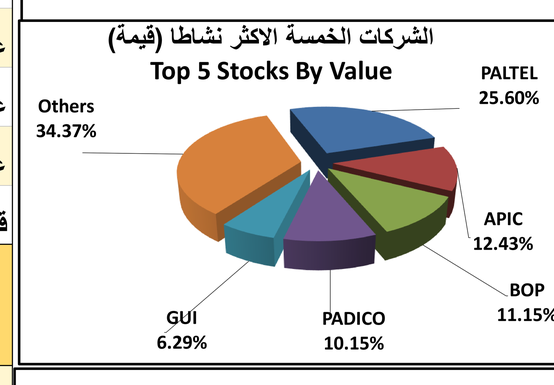

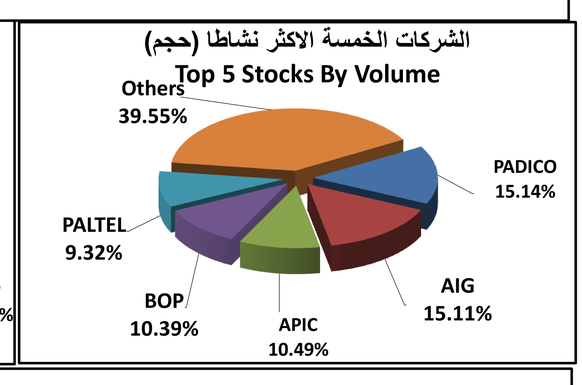

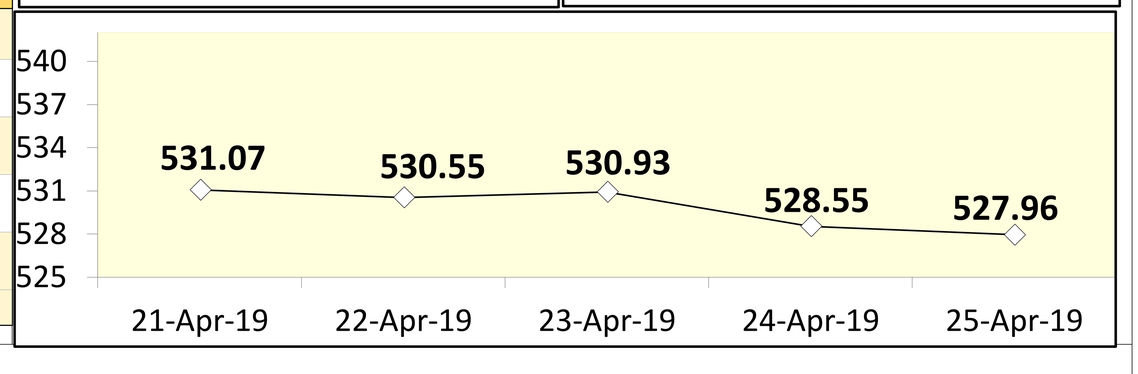

اسم الشركة	الرمز	العملة	اغلاق الاسبوع	الاسبوع السابق	التغير	عدد الصفقات	عدد الاسهم المتداولة	قيمة الاسهم المتداولة$
شركة ابراج الوطنية	ABRAJ	USD	1.30	1.30	0.00%	0	-	0
المؤسسة العربيــة للفنــادق	AHC	JOD	0.55	0.55	0.00%	0	899	697
البنك الاسلامي العربي	AIB	USD	1.56	1.59	-1.89%	7	5,067	7,941
المجموعة الأهلية للتأمين	AIG	USD	0.47	0.46	2.17%	32	166,990	76,816
العربية لصناعة الدهانات	APC	JOD	6.18	6.18	0.00%	0	-	0
الشركة العربية الفلسطينية للاستثمار (أبيك)	APIC	USD	2.43	2.4	1.25%	58	115,880	280,009
العقارية التجارية للاستثمار المساهمة العامة	AQARIYA	JOD	0.72	0.72	0.00%	0	16,414	11,818
المستثمرون العرب	ARAB	JOD	0.85	0.85	0.00%	0	-	0
المؤسسة العقارية العربية	ARE	JOD	0.3	0.3	0.00%	0	-	0
دواجن فلسطين	AZIZA	JOD	2.9	2.78	4.32%	1	67	274
بيت جالا لصناعة الأدوية	BJP	JOD	2.4	2.4	0.00%	0	-	0
بنك فلسطين	BOP	USD	2.18	2.2	-0.91%	76	114,788	251,164
بيرزيت للأدوية	BPC	USD	5.05	5.18	-2.51%	3	1,679	8,612
مصنع الشرق للإلكترود	ELECTRODE	JOD	2	2	0.00%	0	-	0
جلوبال كوم للاتصالات	GCOM	USD	0.07	0.07	0.00%	0	-	0
مطاحن القمح الذهبي	GMC	JOD	0.63	0.63	0.00%	0	-	0
العالمية المتحدة للتأمين	GUI	USD	2.47	2.45	0.82%	7	58,050	141,559
البنك الإسلامي الفلسطيني	ISBK	USD	1.83	1.81	1.10%	27	54,580	99,560
سجاير القدس	JCC	JOD	0.8	0.76	5.26%	4	1,749	1,886
القدس للمستحضرات الطبية	JPH	USD	3.05	3.23	-5.57%	7	33,608	102,548
القدس للاستثمارات العقارية	JREI	USD	0.27	0.27	0.00%	0	-	0
فلسطين لصناعات اللدائن	LADAEN	JOD	2.5	2.5	0.00%	0	-	0
المشرق للتأمين	MIC	USD	2.7	2.55	5.88%	5	4,300	11,235
الشركة الوطنية لصناعة الألمنيوم والبروفيلات	NAPCO	JOD	0.8	0.83	-3.61%	3	1,250	1,413
الوطنية لصناعة الكرتون	NCI	USD	0.91	1.05	-13.33%	7	3,183	2,948
التأمين الوطنية	NIC	USD	3.6	3.34	7.78%	2	1,597	5,726
مركز نابلس الجراحي التخصصي	NSC	JOD	1.45	1.45	0.00%	0	-	0
فلسطين للتنمية والاستثمار	PADICO	USD	1.37	1.38	-0.72%	165	167,348	228,664
شركة موبايل الوطنية الفلسطينية للاتصالات	OOREDOO	USD	0.95	0.96	-1.04%	35	73,567	69,086
بال عقار لتطوير وإدارة وتشغيل العقارات	PALAQAR	JOD	0.44	0.44	0.00%	0	-	0
الاتصالات الفلسطينية	PALTEL	JOD	3.98	3.98	0.00%	101	102,945	576,464
الفلسطينية للكهرباء	PEC	USD	1.32	1.33	-0.75%	20	14,239	18,674
دار الشفاء لصناعة الأدوية	PHARMACARE	USD	3.6	3.55	1.41%	5	29,674	106,811
بنك الاستثمار الفلسطيني	PIBC	USD	1.07	1.14	-6.14%	21	18,389	20,926
شركة فلسطين للتأمين	PICO	USD	3.96	3.96	0.00%	0	-	0
الفلسطينية للاستثمار والانماء	PID	JOD	1.8	1.8	0.00%	0	-	0
فلسطين للاستثمار الصناعي	PIIC	JOD	2.57	2.37	8.44%	3	122	441
فلسطين للاستثمار العقاري	PRICO	JOD	0.4	0.4	0.00%	15	23,590	12,977
سوق فلسطين للأوراق المالية	PSE	USD	4.9	4.9	0.00%	0	-	0
بنك القدس	QUDS	USD	1.7	1.9	-10.53%	25	33,133	56,556
شركة مصايف رام الله	RSR	JOD	2.9	2.83	2.47%	1	20,000	81,805
سند للموارد الانشائية	SANAD	USD	2.08	2.08	0.00%	10	25,479	52,988
التكافل الفلسطينية للتأمين	TIC	USD	2.5	2.5	0.00%	0	-	0
البنك الوطني	TNB	USD	1.75	1.75	0.00%	0	-	0
ترست العالمية للتأمين	TRUST	USD	3.5	3.47	0.86%	1	100	350
الاتحاد للإعمار والاستثمار	UCI	USD	0.72	0.76	-5.26%	20	15,500	11,217
مصانع الزيوت النباتية	VOIC	JOD	14.25	14.25	0.00%	5	527	10,592
الفلسطينية للتوزيع والخدمات اللوجستية	WASSEL	USD	0.34	0.34	0.00%	1	322	109

ملخص التداول الاسبوعي

عدد العقود	667	الاكثر تداولا من حيث القيمة	
عدد الشركات المتداولة	29	PALTEL	576,464
عدد الشركات المرتفعة	12	APIC	280,009
عدد الشركات المنخفضة	12	BOP	251,164
عدد الاسهم المتداوله	1,105,036	PADICO	228,664
قيمة الاسهم المتداولة ($)	2,251,866	GUI	141,559

الشركات الاكثر ارتفاعا		الشركات الاكثر انخفاضا	
PIIC	8.44%	NCI	-13.33%
NIC	7.78%	QUDS	-10.53%
MIC	5.88%	PIBC	-6.14%
JCC	5.26%	JPH	-5.57%
AZIZA	4.32%	UCI	-5.26%

لمزيد من الاخبار عن السوق المالي الفلسطيني و الاسواق الاقليمية و العالمية راجع موقع الشركة الالكتروني www.united.ps