التقرير الأسبوعي
2019-05-26
2019-05-30

الشركة المتحدة للاوراق المالية
United Securities Company
Tel:- +970-2-242-3090

UNITED المتحدة للأوراق المالية
عضو بورصة فلسطين

أغلق مؤشر القدس نهاية الأسبوع الحالي على 525.43 نقطة

بورصة فلسطين

أغلق مؤشر القدس نهاية الأسبوع الحالي على 525.43 نقطة منخفضاً 0.31 نقطة أي بنسبة 0.06% عن إغلاق الأسبوع الماضي. بلغ حجم التداول الإجمالي للأسبوع المنصرم 1,666,779 بقيمة 4,549,439 دولار نفذت من خلال 560. وعن مستويات الأسعار فقد ارتفعت أسعار اغلاقات 12 شركة بينما انخفضت أسعار إغلاق 9 شركات فقط. أغلق سهم شركة الاتصالات الفلسطينية عند مستوى 4.11 دينار مرتفعاً بنسبة 0.74% عن اغلاق الاسبوع السابق، حيث بلغ حجم التداول عليه 476,588 سهم بقيمة 2,746,710 دينار نفذت من خلال 120 صفقة. هذا واغلق سهم باديكو على سعر 1.32 دولار مرتفعاً بنسبة 0.76%عن اغلاق الاسبوع الماضي، وقد بلغ حجم التداول عليه 279,680 سهم بقيمة 367,775 دولار. اما بالنسبة لسهم بنك فلسطين، فقد اغلق على 2.16 دولار دون تغير عن اغلاق الاسبوع السابق. حيث بلغ حجم التداول عليه 148,995 سهم بقيمة 320,003 دولار.

الفرع الفلسطيني لاتحاد علاقات المستثمرين يعقد ندوة بعنوان "استخدام الإعلام ومواقع التواصل الاجتماعي في علاقات المستثمرين"

عقد الفرع الفلسطيني التابع لاتحاد علاقات المستثمرين الشرق الأوسط، أول أمس الثلاثاء 28/05/2019 في مدينة رام الله- في مكتب شركة "أبيك"، ندوة تدريبية بعنوان "استخدام الإعلام ومواقع التواصل الاجتماعي في علاقات المستثمرين"، شارك فيه ممثلون عن شركات الفرع الفلسطيني للاتحاد وهي بورصة فلسطين والعربية الفلسطينية للاستثمار "أبيك" وبنك فلسطين وشركة سند للموارد الإنشائية وشركة الاتصالات الفلسطينية، وموبايل الوطنية الفلسطينية للاتصالات. فيما قدمها متحدثون من مكاتب شركة "هيل آند نولتون"- دبي، والمتخصصة في استراتيجيات الاتصال. وتأتي هذه الندوة في إطار الجهود المستمرة التي يبذلها الفرع الفلسطيني للاتحاد برئاسة البورصة لتطوير ممارسات فعالة لعلاقات المستثمرين على مستوى الشركات المدرجة في فلسطين. حيث دار الحديث في الندوة حول مجموعة من النصائح وبعض الحالات العملية في كيفية استخدام مواقع التواصل الاجتماعي الهادفة لتعزيز ممارسة علاقات المستثمرين.

280 مليون دولار أقساط التأمين في فلسطين خلال 2018/ كيف توزعت؟

صعدت قيمة أقساط التأمين المكتتبة في فلسطين بنسبة 24.2% خلال العام الماضي مقارنة مع 2017. واستنادا لبيانات شركة التأمين العاملة في فلسطين وعددها 10 شركات، فإن اجمالي قيمة أقساط التأمين المكتتبة في 2018 بلغت 280 مليون دولار. كان اجمالي قيمة أقساط التأمين المكتتبة في 2017, بلغت 225 مليون دولار بحسب بيانات الشركات العاملة في السوق الفلسطيني. وتصدرت شركة ترست العالمية للتأمين، الشركات من حيث قيمة أقساط التامين المكتتبة لديها بقيمة اجمالية بلغت 58.52 مليون دولار امريكي.

29 مليار دولار حوالات مالية منفذة بالجهاز المصرفي الفلسطيني

أظهرت معطيات ان إجمالي الحوالات المالية المنفذة في القطاع المصرفي الفلسطيني، بلغت 29 مليار دولار. وجاء في بيانات وأرقام لسلطة النقد الفلسطينية، أن قيمة الحوالات المالية، تمت خلال الشهور الأربعة الأول من العام الجاري. وبلغت قيمة الحوالات المالية المنفذة على نظام براق خلال الشهور الأربعة 2019، نحو 26.1 مليار دولار بينما بلغت قيمة الحوالات خارج النظام 3 مليارات دولار. ونظام "براق" من أكثر النظم تطوراً على المستوى العالمي، ويعمل ضمن الأنظمة المهجنة Hybrid Systems، على أساس تسوية وتنفيذ الحوالات الداخلية بشكل فوري وإجمالي ونهائي ومستمر.

الإحصاء: ارتفاع الرقم القياسي لأسعار المنتج خلال نيسان

أظهر تقرير أعده الجهاز المركزي للإحصاء الفلسطيني أن الرقم القياسي العام لأسعار المنتج سجل ارتفاعاً نسبته 0.39% خلال شهر نيسان 2019 مقارنة مع شهر آذار 2019، حيث بلغ الرقم القياسي العام 100.64 خلال شهر نيسان 2019 مقارنة بـ 100.25 خلال شهر آذار 2019. وسجل الرقم القياسي لأسعار المنتج للسلع المستهلكة محلياً من الإنتاج المحلي ارتفاعاً نسبته 0.43%، حيث بلغ الرقم القياسي لأسعار المنتج للسلع المستهلكة محلياً 100.57 خلال شهر نيسان 2019 مقارنة بـ 100.14 خلال شهر آذار 2019. وبالنسبة لأسعار المنتج للسلع المصدرة من الإنتاج المحلي فقد سجلت انخفاضاً طفيفاً مقداره 0.01%، حيث بلغ الرقم القياسي لأسعار المنتج للسلع المصدرة من الإنتاج المحلي 101.15 خلال شهر نيسان 2019 مقارنة بـ 101.16 خلال شهر آذار 2019.

بورصة عمان

بلغ المعدل اليومي لحجم التداول في بورصة عمان خلال الفترة من 26/05 – 30/05 حوالي (5.4) مليون دينار مقارنة مع (2.6) مليون دينار للأسبوع السابق وبنسبة ارتفاع (105.7%)، وقد بلغ حجم التداول الإجمالي لهذا الأسبوع حوالي (27.2) مليون دينار مقارنة مع (13.2) مليون دينار للأسبوع السابق. أما عدد الأسهم المتداولة التي سجلتها البورصة خلال هذا الأسبوع فقد بلغ (24.6) مليون سهم، نفذت من خلال (9213) عقداً. أما عن مستويات الأسعار، فقد انخفض الرقم القياسي العام لأسعار الأسهم لإغلاق هذا الأسبوع إلى (1806.5) نقطة مقارنة مع (1812.4) نقطة للأسبوع السابق بانخفاض نسبته (0.33%). وعلى الصعيد القطاعي فقد انخفض الرقم القياسي لقطاع الخدمات بنسبة (0.21%)، ولدى مقارنة أسعار الإغلاق للشركات المتداولة أسهمها لهذا الأسبوع والبالغ عددها (134) شركة مع إغلاقاتها السابقة، فقد تبين بأن (44) شركة قد أظهرت ارتفاعاً في أسعار أسهمها، بينما انخفضت أسعار أسهم (47) شركة.

كمال القضاة رئيساً لمجلس إدارة بورصة عمَّان

انتخب مجلس إدارة بورصة عمَّان كمال أحمد القضاة رئيساً جديداً لمجلس إدارتها. وأوضحت البورصة في تعميم على موقعها الرسمي، أن مجلس الإدارة قرر انتخاب القضاة رئيساً خلفاً للدكتور جواد العناني. وفي نهاية أبريل / نيسان الماضي تم تعيين بسام أبو العباس للقيام بأعمال المدير التنفيذي لحين تعيين مدير تنفيذي جديداً للبورصة، بعد انتهاء عقد مديرها التنفيذي نادر عازر. كما تم تعيين أشرف العدوان نائباً لرئيس مجلس إدارة بورصة عمان.

سوق دبي

اغلق المؤشر العام لسوق دبي على 2,620.33 نقطة مرتفعاً 30.65 نقطة أي بنسبة 1.18% عن إغلاق الأسبوع السابق. تم عقد 5 جلسات تداول بلغ خلالها حجم التداول 799,888,905.00 سهم بقيمة 1,122,858,984.09 درهم نفذت من خلال 16,113.00 صفقة، وقد بلغ حجم التداول على شركة اعمار العقارية 38,178,062.00 سهم بقيمة 168,523,671.12 درهم وأغلق على 4.47 مرتفعا بنسبة 1.131% عن الاغلاق السابق. اما شركة ارابتك القابضة فقد بلغ حجم التداول عليها 21,871,760.00 سهم بقيمة 32,774,670.70 درهم، هذا واغلق سهم شركة ارابتك على سعر 1.54 درهم مرتفعاً بنسبة 1.316% عن اغلاق الاسبوع السابق.

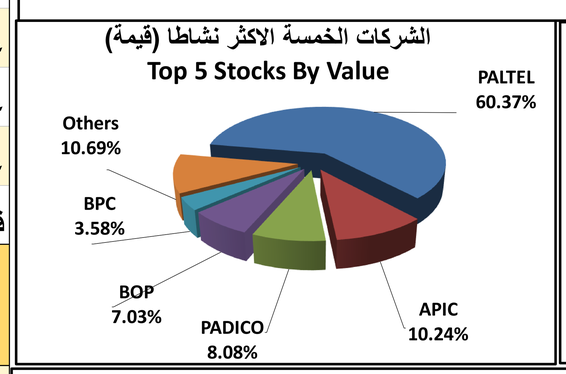

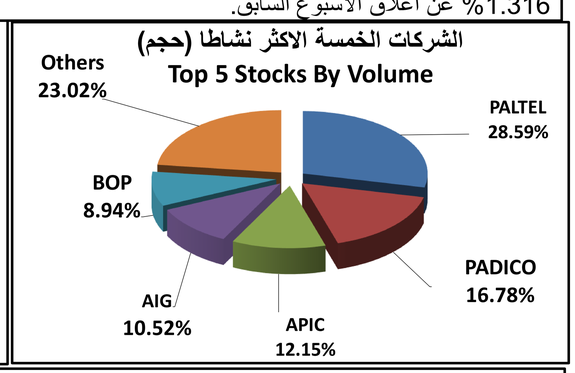

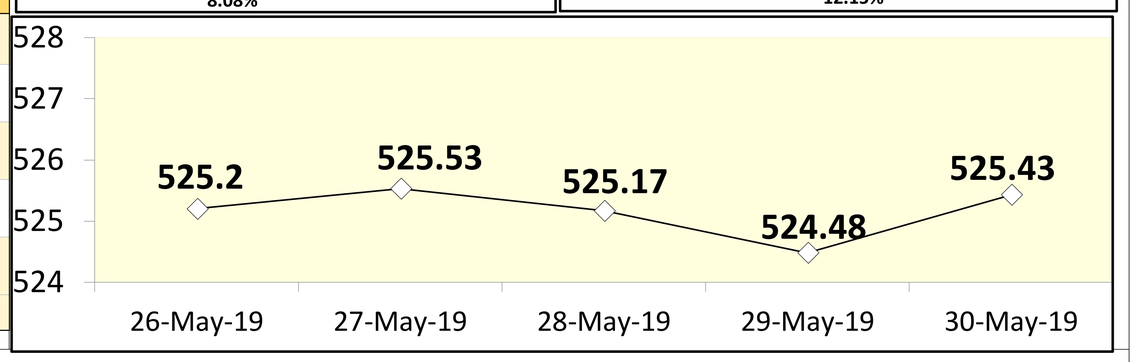

اسم الشركة	الرمز	العملة	اغلاق الاسبوع	الاسبوع السابق	التغير	عدد الصفقات	عدد الاسهم المتداولة	قيمة الاسهم المتداولة$
شركة ابراج الوطنية	ABRAJ	USD	1.30	1.27	2.36%	2	219	285
المؤسسة العربيــة للفنـــادق	AHC	JOD	0.55	0.55	0.00%	0	-	0
البنك الاسلامي العربي	AIB	USD	1.58	1.58	0.00%	14	13,092	20,703
المجموعة الأهلية للتأمين	AIG	USD	0.46	0.46	0.00%	35	175,400	79,232
العربية لصناعة الدهانات	APC	JOD	6.18	6.18	0.00%	0	-	0
الشركة العربية الفلسطينية للاستثمار (أبيك)	APIC	USD	2.32	2.31	0.43%	64	202,478	465,807
العقارية التجارية للاستثمار المساهمة العامة	AQARIYA	JOD	0.74	0.74	0.00%	0	-	0
المستثمرون العرب	ARAB	JOD	0.85	0.85	0.00%	0	-	0
المؤسسة العقارية العربية	ARE	JOD	0.3	0.3	0.00%	0	-	0
دواجن فلسطين	AZIZA	JOD	3.04	3.04	0.00%	0	-	0
بيت جالا لصناعة الأدوية	BJP	JOD	2.41	2.42	-0.41%	1	675	2,294
بنك فلسطين	BOP	USD	2.16	2.16	0.00%	62	148,995	320,003
بيرزيت للأدوية	BPC	USD	4.91	5	-1.80%	5	33,108	162,889
مصنع الشرق للإلكترود	ELECTRODE	JOD	2	2	0.00%	0	-	0
جلوبال كوم للاتصالات	GCOM	USD	0.07	0.07	0.00%	0	-	0
مطاحن القمح الذهبي	GMC	JOD	0.84	0.74	13.51%	3	1,400	1,571
العالمية المتحدة للتأمين	GUI	USD	2.5	2.5	0.00%	0	-	0
البنك الإسلامي الفلسطيني	ISBK	USD	1.84	1.85	-0.54%	22	16,353	29,909
سجاير القدس	JCC	JOD	0.74	0.74	0.00%	0	-	0
القدس للمستحضرات الطبية	JPH	USD	2.9	2.96	-2.03%	3	9,868	28,617
القدس للاستثمارات العقارية	JREI	USD	0.27	0.27	0.00%	0	-	0
فلسطين لصناعات اللدائن	LADAEN	JOD	2.5	2.5	0.00%	0	-	0
المشرق للتأمين	MIC	USD	2.55	2.53	0.79%	2	400	1,035
الشركة الوطنية لصناعة الألمنيوم والبروفيلات	NAPCO	JOD	0.84	0.84	0.00%	3	338	383
الوطنية لصناعة الكرتون	NCI	USD	0.84	0.86	-2.33%	2	1,678	1,430
التأمين الوطنية	NIC	USD	3.67	3.61	1.66%	2	2,589	9,502
مركز نابلس الجراحي التخصصي	NSC	JOD	1.45	1.45	0.00%	0	-	0
فلسطين للتنمية والاستثمار	PADICO	USD	1.32	1.31	0.76%	46	279,680	367,775
شركة موبايل الوطنية الفلسطينية للاتصالات	OOREDOO	USD	0.89	0.91	-2.20%	63	85,786	76,702
بال عقار لتطوير وإدارة وتشغيل العقارات	PALAQAR	JOD	0.42	0.42	0.00%	0	-	0
الاتصالات الفلسطينية	PALTEL	JOD	4.11	4.08	0.74%	120	476,588	2,746,710
الفلسطينية للكهرباء	PEC	USD	1.36	1.38	-1.45%	25	19,929	27,111
دار الشفاء لصناعة الأدوية	PHARMACARE	USD	3.58	3.58	0.00%	0	-	0
بنك الاستثمار الفلسطيني	PIBC	USD	1.09	1.07	1.87%	6	7,580	8,185
شركة فلسطين للتأمين	PICO	USD	3.96	3.96	0.00%	0	-	0
الفلسطينية للاستثمار والانماء	PID	JOD	1.71	1.71	0.00%	0	-	0
فلسطين للاستثمار الصناعي	PIIC	JOD	2.57	2.57	0.00%	0	-	0
فلسطين للاستثمار العقاري	PRICO	JOD	0.41	0.41	0.00%	21	47,415	26,751
سوق فلسطين للأوراق المالية	PSE	USD	4.9	4.9	0.00%	0	-	0
بنك القدس	QUDS	USD	1.64	1.67	-1.80%	22	15,218	24,924
شركة مصايف رام الله	RSR	JOD	2.88	3	-4.00%	1	9,500	38,590
سند للموارد الانشائية	SANAD	USD	2.09	2.09	0.00%	1	100	209
التكافل الفلسطينية للتأمين	TIC	USD	2.49	2.49	0.00%	0	-	0
البنك الوطني	TNB	USD	1.72	1.71	0.58%	9	31,849	53,862
ترست العالمية للتأمين	TRUST	USD	3.65	3.5	4.29%	1	100	365
الاتحاد للإعمار والاستثمار	UCI	USD	0.71	0.7	1.43%	24	69,345	48,944
مصانع الزيوت النباتية	VOIC	JOD	14.25	14.25	0.00%	0	-	0
الفلسطينية للتوزيع والخدمات اللوجستية	WASSEL	USD	0.34	0.33	3.03%	1	17,096	5,652

ملخص التداول الاسبوعي

عدد العقود	560	الاكثر تداولا من حيث القيمة	
عدد الشركات المتداولة	27	PALTEL	2,746,710
عدد الشركات المرتفعة	12	APIC	465,807
عدد الشركات المنخفضة	9	PADICO	367,775
عدد الاسهم المتداوله	1,666,779	BOP	320,003
قيمة الاسهم المتداولة ($)	4,549,439	BPC	162,889

الشركات الاكثر ارتفاعا		الشركات الاكثر انخفاضا	
GMC	13.51%	RSR	-4.00%
TRUST	4.29%	NCI	-2.33%
WASSEL	3.03%	OOREDOO	-2.20%
ABRAJ	2.36%	JPH	-2.03%
PIBC	1.87%	BPC	-1.80%

لمزيد من الاخبار عن السوق المالي الفلسطيني و الاسواق الاقليمية و العالمية راجع موقع الشركة الالكتروني www.united.ps